

富国中证科技 50 策略交易型开放式指数证券投资基金联接基金

二〇二四年第 3 季度报告

2024 年 09 月 30 日

基金管理人：富国基金管理有限公司

基金托管人：中信建投证券股份有限公司

报告送出日期：2024 年 10 月 25 日

§ 1 重要提示

富国基金管理有限公司的董事会及董事保证本报告所载资料不存在虚假记载、误导性陈述或重大遗漏，并对其内容的真实性、准确性和完整性承担个别及连带责任。

基金托管人中信建投证券股份有限公司根据本基金合同规定，于 2024 年 10 月 23 日复核了本报告中的财务指标、净值表现和投资组合报告等内容，保证复核内容不存在虚假记载、误导性陈述或者重大遗漏。

富国基金管理有限公司承诺以诚实信用、勤勉尽责的原则管理和运用基金资产，但不保证基金一定盈利。

基金的过往业绩并不代表其未来表现。投资有风险，投资者在作出投资决策前应仔细阅读本基金的招募说明书。

本报告财务资料未经审计。

本报告期自 2024 年 7 月 1 日起至 2024 年 9 月 30 日止。

§ 2 基金产品概况

2.1 基金基本情况

基金简称	富国中证科技 50 策略 ETF 联接		
基金主代码	008749		
基金运作方式	契约型、开放式		
基金合同生效日	2020 年 02 月 20 日		
报告期末基金份额总额	283,039,702.88 份		
投资目标	本基金通过投资于目标 ETF，紧密跟踪标的指数，追求与业绩比较基准相似的回报。		
投资策略	本基金以目标 ETF 作为其主要投资标的，方便投资者通过本基金投资目标 ETF。本基金并不参与目标 ETF 的管理。在正常市场情况下，本基金力争净值增长率与业绩比较基准之间的日均跟踪偏离度的绝对值不超过 0.35%，年跟踪误差不超过 4%。本基金对成份股、备选成份股的投资目的是为准备构建股票组合以申购目标 ETF。因此对可投资于成份股、备选成份股的资金头寸，主要采取复制法，即按照标的指数的成份股组成及其权重构建基金股票投资组合，并根据标的指数成份股及其权重的变动而进行相应调整。本基金的资产配置策略、目标 ETF 投资策略、成份股、备选成份股投资策略、存托凭证投资策略、债券投资策略、资产支持证券投资策略、衍生品投资策略、参与融资及转融通证券出借业务策略详见法律文件。		
业绩比较基准	中证科技 50 策略指数收益率×95%+银行活期存款利率(税后)×5%。		
风险收益特征	本基金为 ETF 联接基金，风险与收益高于混合型基金、债券型基金与货币市场基金。本基金为指数基金，具有与标的指数、以及标的指数所代表的股票市场相似的风险收益特征。		
基金管理人	富国基金管理有限公司		
基金托管人	中信建投证券股份有限公司		
下属分级基金的基金简称	富国中证科技 50 策略 ETF 联接 A	富国中证科技 50 策略 ETF 联接 C	富国中证科技 50 策略 ETF 联接 E
下属分级基金的交易代码	008749	008750	022085
报告期末下属分级基金的份额总额	181,177,834.44 份	101,839,914.23 份	21,954.21 份

2.1.1 目标基金基本情况

基金名称	富国中证科技 50 策略交易型开放式指数证券投资基金
------	----------------------------

基金主代码	515750
基金运作方式	契约型，交易型开放式
基金合同生效日	2019年11月15日
基金份额上市的证券交易所	上海证券交易所
上市日期	2019年12月06日
基金管理人名称	富国基金管理有限公司
基金托管人名称	中信建投证券股份有限公司

2.1.2 目标基金产品说明

投资目标	紧密跟踪标的指数，追求跟踪偏离度和跟踪误差最小化。富国中证科技50策略交易型开放式指数证券投资基金力争日均跟踪偏离度的绝对值不超过0.2%，年跟踪误差不超过2%。
投资策略	富国中证科技50策略交易型开放式指数证券投资基金主要采用复制法，即按照标的指数的成份股组成及其权重构建基金股票投资组合，并根据标的指数成份股及其权重的变化进行相应调整。在正常市场情况下，富国中证科技50策略交易型开放式指数证券投资基金力争日均跟踪偏离度的绝对值不超过0.2%，年跟踪误差不超过2%。富国中证科技50策略交易型开放式指数证券投资基金的资产配置策略、存托凭证投资策略、债券投资策略、资产支持证券投资策略、衍生品投资策略、参与融资及转融通证券出借业务策略详见法律文件。
业绩比较基准	中证科技50策略指数收益率。
风险收益特征	富国中证科技50策略交易型开放式指数证券投资基金属于股票型基金，风险与收益高于混合型基金、债券型基金与货币市场基金。富国中证科技50策略交易型开放式指数证券投资基金主要投资于标的指数成份股及备选成份股，具有与标的指数相似的风险收益特征。

§ 3 主要财务指标和基金净值表现

3.1 主要财务指标

单位：

人民币元

主要财务指标	报告期（2024年07月01日-2024年09月30日）		
	富国中证科技50策略ETF联接A	富国中证科技50策略ETF联接C	富国中证科技50策略ETF联接E
1. 本期已实现收益	-3,702,961.02	-2,155,365.11	-54.49
2. 本期利润	25,524,701.91	13,912,133.78	4,427.65
3. 加权平均基金份额本期利润	0.1411	0.1357	0.3927
4. 期末基金资产净值	174,248,271.49	96,153,472.77	21,113.10
5. 期末基金份额净值	0.9618	0.9442	0.9617

注：上述基金业绩指标不包括持有人认购或交易基金的各项费用（例如，开放式基金的申购赎回费、基金转换费等），计入费用后实际收益水平要低于所列数字。本期已实现收益指基金本期利息收入、投资收益、其他收入（不含公允价值变动收益）扣除相关费用和信用减值损失后的余额，本期利润为本期已实现收益加上本期公允价值变动收益。本产品自2024年8月29日起增加E类份额。

3.2 基金净值表现

3.2.1 基金份额净值增长率及其与同期业绩比较基准收益率的比较

(1) 富国中证科技50策略ETF联接A

阶段	净值增长率①	净值增长率标准差②	业绩比较基准收益率③	业绩比较基准收益率标准差④	①-③	②-④
过去三个月	17.26%	2.15%	17.13%	2.17%	0.13%	-0.02%
过去六个月	11.44%	1.78%	10.66%	1.80%	0.78%	-0.02%
过去一年	4.42%	1.67%	3.45%	1.68%	0.97%	-0.01%
过去三年	-17.29%	1.46%	-18.64%	1.48%	1.35%	-0.02%
自基金合同生效起至今	-3.82%	1.49%	-5.34%	1.53%	1.52%	-0.04%

(2) 富国中证科技50策略ETF联接C

阶段	净值增长率①	净值增长率标准差②	业绩比较基准收益率③	业绩比较基准收益率标准差④	①-③	②-④
过去三个月	17.15%	2.15%	17.13%	2.17%	0.02%	-0.02%
过去六个月	11.21%	1.78%	10.66%	1.80%	0.55%	-0.02%
过去一年	4.01%	1.66%	3.45%	1.68%	0.56%	-0.02%
过去三年	-18.28%	1.46%	-18.64%	1.48%	0.36%	-0.02%

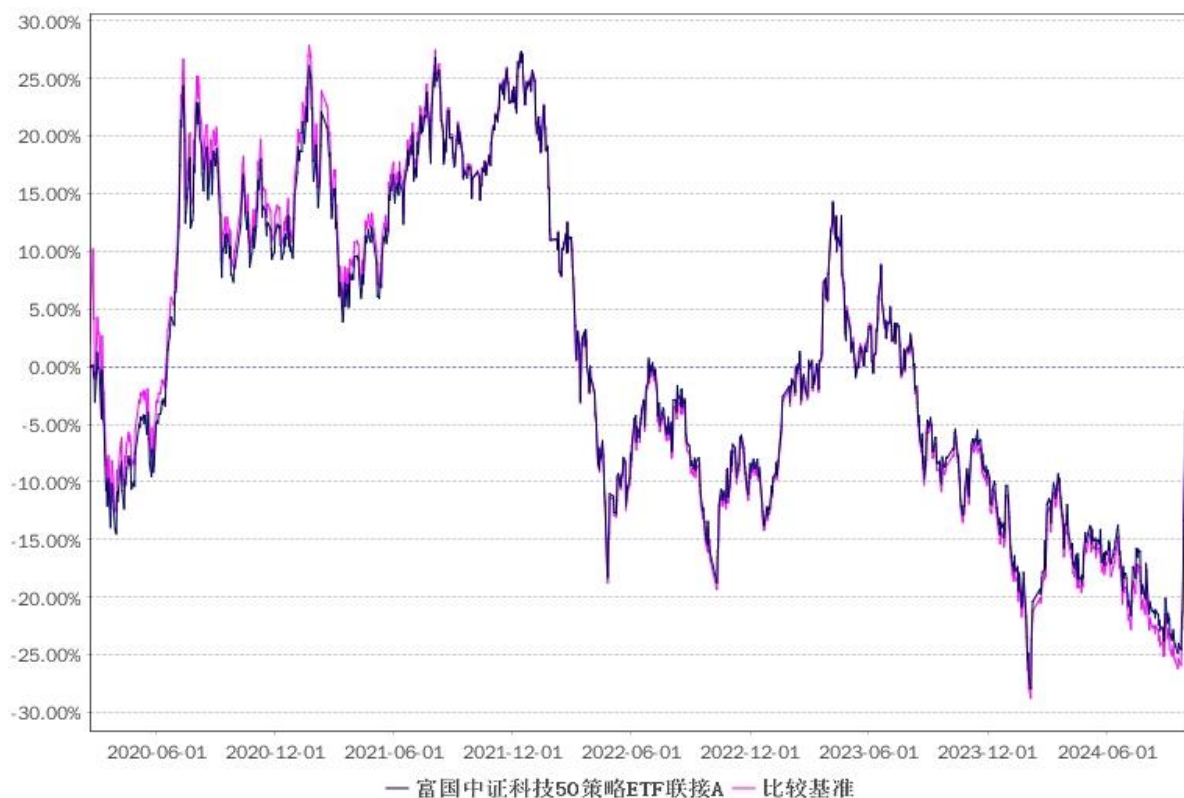
自基金合同生效起至今	-5.58%	1.49%	-5.34%	1.53%	-0.24%	-0.04%
------------	--------	-------	--------	-------	--------	--------

(3) 富国中证科技 50 策略 ETF 联接 E

阶段	净值增长率①	净值增长率标准差②	业绩比较基准收益率③	业绩比较基准收益率标准差④	①-③	②-④
自基金分级生效日起至今	23.87%	3.16%	24.06%	3.19%	-0.19%	-0.03%

3.2.2 自基金合同生效以来基金累计净值增长率变动及其与同期业绩比较基准收益率变动的比较

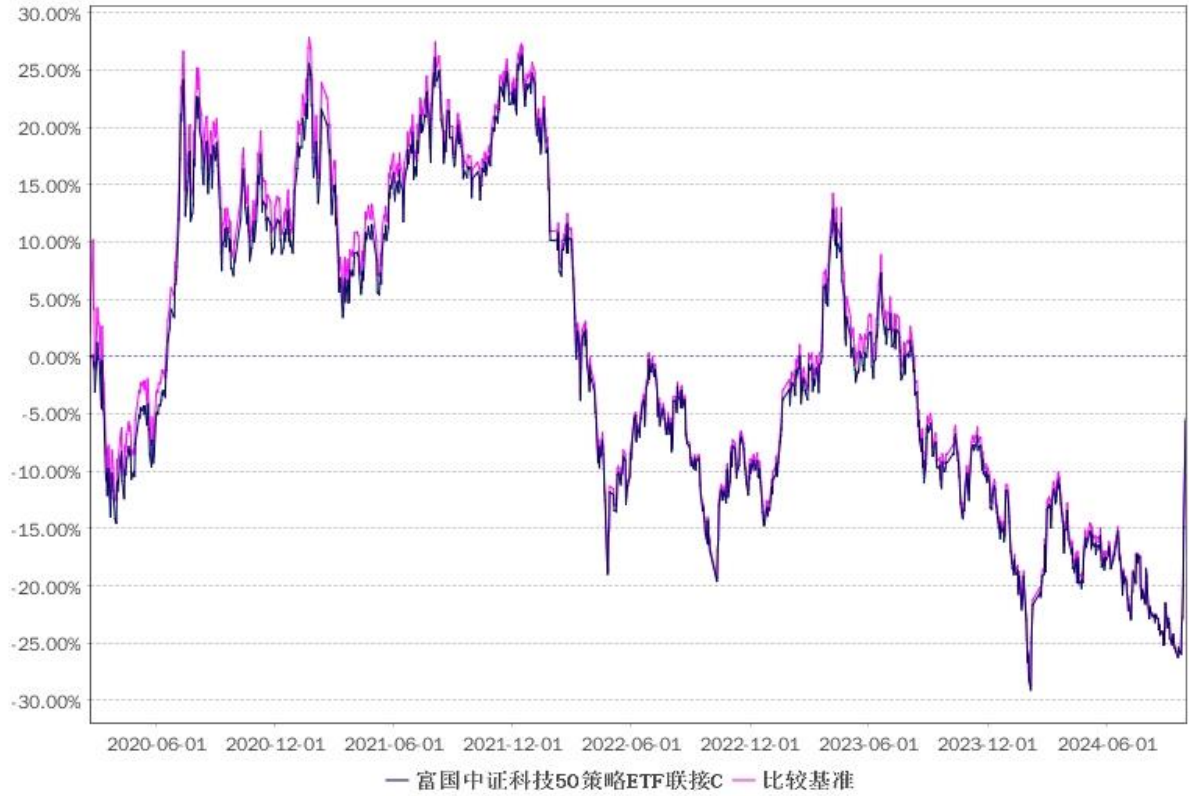
(1) 自基金合同生效以来富国中证科技 50 策略 ETF 联接 A 基金累计净值增长率与业绩比较基准收益率的历史走势对比图



注：1、截止日期为 2024 年 9 月 30 日。

2、本基金于 2020 年 2 月 20 日成立，建仓期 6 个月，从 2020 年 2 月 20 日起至 2020 年 8 月 19 日，建仓期结束时各项资产配置比例均符合基金合同约定。

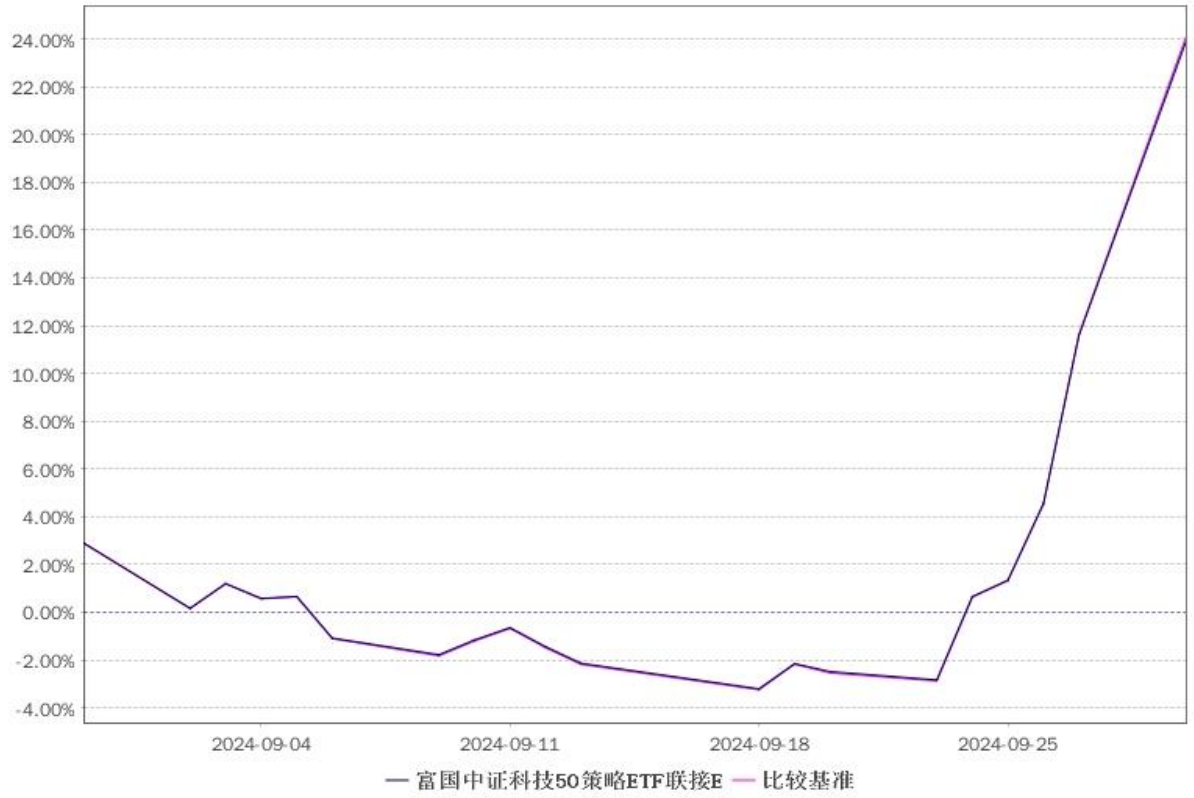
(2) 自基金合同生效以来富国中证科技 50 策略 ETF 联接 C 基金累计净值增长率与业绩比较基准收益率的历史走势对比图



注：1、截止日期为 2024 年 9 月 30 日。

2、本基金于 2020 年 2 月 20 日成立，建仓期 6 个月，从 2020 年 2 月 20 日起至 2020 年 8 月 19 日，建仓期结束时各项资产配置比例均符合基金合同约定。

(3) 自基金 E 级份额生效以来富国中证科技 50 策略 ETF 联接 E 基金累计净值增长率与业绩比较基准收益率的历史走势对比图



注：1、截止日期为 2024 年 9 月 30 日。

2、本基金自 2024 年 8 月 29 日起增加 E 类份额，相关数据按实际存续期计算。

§ 4 管理人报告

4.1 基金经理（或基金经理小组）简介

姓名	职务	任本基金的基金经理期限		证券从业年限	说明
		任职日期	离任日期		
王乐乐	本基金现任基金经理	2020-02-20	—	14	博士，曾任上海证券有限责任公司研究员，华泰联合证券有限责任公司研究员，华泰证券股份有限公司研究员、创新规划团队负责人；自 2015 年 5 月加入富国基金管理有限公司，历任定量基金经理、量化投资部量化投资总监助理、高级定量基金经理；现任富国基金量化投资部 ETF 投资总监兼高级定量基金经理。自 2019 年 07 月起任富国中证军工龙头交易型开放式指数证券投资基金基金经理；自 2019 年 09 月起任富国中证央企创新驱动交易型开放式指数证券投资基金基金经理；自 2019 年 10 月起任富国中证消费 50 交易型开放式指数证券投资基金基金经理；自 2019 年 11 月起任富国中证科技 50 策略交易型开放式指数证券投资基金基金经理；自 2019 年 11 月起任富国

				<p>中证央企创新驱动交易型开放式指数证券投资基金联接基金基金经理；自 2020 年 02 月起任富国中证科技 50 策略交易型开放式指数证券投资基金联接基金基金经理；自 2020 年 03 月起任富国中证消费 50 交易型开放式指数证券投资基金联接基金基金经理；自 2020 年 03 月起任富国中证医药 50 交易型开放式指数证券投资基金基金经理；自 2020 年 07 月起任富国上海金交易型开放式证券投资基金基金经理；自 2020 年 07 月起任富国上海金交易型开放式证券投资基金联接基金基金经理；自 2021 年 05 月起任富国中证 800 银行交易型开放式指数证券投资基金基金经理；自 2022 年 07 月起任富国中证上海环交所碳中和交易型开放式指数证券投资基金基金经理；自 2022 年 11 月起任富国中证 100 交易型开放式指数证券投资基金基金经理；自 2022 年 12 月起任富国北证 50 成份指数型证券投资基金基金经理；自 2023 年 06 月起任富国中证上海环交所碳</p>
--	--	--	--	--

				中和交易型开放式指数证券投资基金联接基金基金经理；自2023年11月起任富国中证医药50交易型开放式指数证券投资基金联接基金基金经理；自2024年06月起任富国中证100交易型开放式指数证券投资基金发起式联接基金基金经理；自2024年09月起任富国中证A500交易型开放式指数证券投资基金基金经理；具有基金从业资格。
--	--	--	--	--

注：1、上述任职日期为根据公司决定确定的聘任日期，离任日期为根据公司确定的解聘日期；首任基金经理任职日期为基金合同生效日。

2、证券从业的涵义遵从中国证监会《证券投资基金经营机构董事、监事、高级管理人员及从业人员监督管理办法》的相关规定。

4.2 管理人对报告期内本基金运作遵规守信情况的说明

本报告期，富国基金管理有限公司作为富国中证科技50策略交易型开放式指数证券投资基金联接基金的管理人严格按照《中华人民共和国证券投资基金法》、《中华人民共和国证券法》、《富国中证科技50策略交易型开放式指数证券投资基金联接基金基金合同》以及其它有关法律法规的规定，本着诚实信用、勤勉尽责的原则管理和运用基金资产，以尽可能减少和分散投资风险、力保基金资产的安全并谋求基金资产长期稳定收益为目标，基金投资组合符合有关法规及基金合同的规定。

4.3 公平交易专项说明

4.3.1 公平交易制度的执行情况

本基金管理人根据相关法规要求，结合实际情况，制定了内部的《公平交易管理办法》，对证券的一级市场申购、二级市场交易相关的研究分析、投资决策、

授权、交易执行、业绩评估等投资管理环节，实行事前控制、事中监控、事后评估及反馈的流程化管理。在制度、操作层面确保各组合享有同等信息知情权、均等交易机会，并保持各组合的独立投资决策权。事前控制主要包括：1、一级市场，通过标准化的办公流程，对关联方审核、价格公允性判断及证券公平分配等相关环节进行控制；2、二级市场，通过交易系统的投资备选库、交易对手库及授权管理，对投资标的、交易对手和操作权限进行自动化控制。事中监控主要包括组合间相同投资标的的交易方向、市场冲击的控制，银行间市场交易价格的公允性评估等。1、将主动投资组合的同日反向交易列为限制行为，非经特别控制流程审核同意，不得进行；对于同日同向交易，通过交易系统对组合间的交易公平性进行自动化处理。2、同一基金经理管理的不同组合，对同一投资标的采用相同投资策略的，必须通过交易系统采取同时、同价下达投资指令，确保公平对待其所管理的组合。事后评估及反馈主要包括组合间同一投资标的的临近交易日的同向交易和反向交易的合理性分析评估，以及不同时间窗口下（1日、3日、5日）的季度公平性交易分析评估等。1、通过公平性交易的事后分析评估系统，对涉及公平性交易的投资行为进行分析评估，分析对象涵盖公募、年金、社保及专户产品，并重点分析同类组合（股票型、混合型、债券型）间、不同产品间以及同一基金经理管理不同组合间的交易行为，若发现异常交易行为，风险管理部视情况要求相关当事人做出合理性解释，并按法规要求上报辖区监管机构。2、季度公平性交易分析报告按规定经基金经理或投资经理签字，并经督察长、总经理审阅签字后，归档保存，以备后查。本报告期内公司旗下基金严格遵守公司的相关公平交易制度，未出现违反公平交易制度的情况。

4.3.2 异常交易行为的专项说明

本报告期内未发现异常交易行为。公司旗下管理的各投资组合在交易所公开竞价同日反向交易的控制方面，报告期内本组合与其他投资组合之间未出现成交较少的单边交易量超过该证券当日成交量 5%的情况。

4.4 报告期内基金的投资策略和运作分析

7月以来，市场提前交易美国大选风险，海外科技大盘股、金属商品等前期表现较好资产出现下跌，压制全球市场风险偏好。国内方面，二季度 GDP 增速低于市场预期，A股市场风险偏好进一步收缩，长债利率也在月初小幅回升后再度

加速下行。政策方面，尽管7月中旬三中全会召开，但由于会议主要涉及长期发展改革，对于短期稳经济着墨较少，尽管会议期间ETF等被动资金加速流入稳定市场波动，但市场情绪仍然较弱。7月下旬，随着央行降息，两部委出台大规模设备更新政策，7月政治局会议对于稳增长表述增强，市场情绪有所升温。进入8月，国内制造业PMI连续4个月处于荣枯线下，社零、信贷、M1等数据超预期回落，一、二手房销售数据依然弱于季节性，均表明国内基本面疲态延续，A股缩量再下台阶。9月前半月，悲观预期笼罩下市场延续跌势。9月18日美联储以50bp开启降息周期，为国内宽松打开空间。9月24日国内宽松即刻跟进，三部门联合发布“政策大礼包”，包括降准、降低政策利率、调降存量房贷利率、创设新货币政策工具支持股票市场稳定发展等，宽松幅度超出市场预期，显示政策思路反转、将稳增长与呵护股市两大任务前置的积极信号。市场反响热烈，风险偏好大幅提升。9月26日，中央政治局会议罕见在9月讨论经济问题，全面聚焦增长，加力推出增量政策、实施有力度的降息、促进房地产市场止跌回稳、提振资本市场等积极表述超出市场预期，明确释放了政策全力聚焦稳增长，且后续仍有增量政策加力的积极信号，市场迎来大幅上涨。

总体来看，2024年3季度上证综指上涨12.44%，沪深300上涨16.07%，创业板指上涨29.21%，中证500指数上涨16.19%。

在投资管理上，本基金采用量化和人工管理相结合的方法，处理基金日常运作中的大额申购和赎回等事件，合理安排股票仓位及头寸，将跟踪误差控制在合理水平，努力为投资者提供更合格的投资工具。

4.5 报告期内基金的业绩表现

本报告期，本基金份额净值增长率A级为17.26%，C级为17.15%，E级为23.87%，同期业绩比较基准收益率A级为17.13%，C级为17.13%，E级为24.06%。

4.6 报告期内基金持有人数或基金资产净值预警说明

本基金本报告期无需要说明的相关情形。

§ 5 投资组合报告

5.1 报告期末基金资产组合情况

序号	项目	金额（元）	占基金总资产的比例（%）
1	权益投资	2,308,400.00	0.84
	其中：股票	2,308,400.00	0.84
2	基金投资	254,074,744.00	92.80
3	固定收益投资	12,263,128.00	4.48
	其中：债券	12,263,128.00	4.48
	资产支持证券	—	—
4	贵金属投资	—	—
5	金融衍生品投资	—	—
6	买入返售金融资产	—	—
	其中：买断式回购的买入返售金融资产	—	—
7	银行存款和结算备付金合计	2,088,684.83	0.76
8	其他资产	3,063,592.80	1.12
9	合计	273,798,549.63	100.00

5.2 期末投资目标基金明细

序号	基金名称	基金类型	运作方式	管理人	公允价值（元）	占基金资产净值比例（%）
1	富国中证科技50策略ETF	股票型	交易型开放式	富国基金管理有限公司	254,074,744.00	93.95

5.3 报告期末按行业分类的股票投资组合

5.3.1 报告期末按行业分类的境内股票投资组合

代码	行业类别	公允价值（元）	占基金资产净值比例（%）
A	农、林、牧、渔业	—	—
B	采矿业	—	—
C	制造业	1,680,712.00	0.62
D	电力、热力、燃气及水生产和供应业	—	—
E	建筑业	—	—
F	批发和零售业	—	—

G	交通运输、仓储和邮政业	—	—
H	住宿和餐饮业	—	—
I	信息传输、软件和信息技术服务业	627,688.00	0.23
J	金融业	—	—
K	房地产业	—	—
L	租赁和商务服务业	—	—
M	科学研究和技术服务业	—	—
N	水利、环境和公共设施管理业	—	—
O	居民服务、修理和其他服务业	—	—
P	教育	—	—
Q	卫生和社会工作	—	—
R	文化、体育和娱乐业	—	—
S	综合	—	—
	合计	2,308,400.00	0.85

5.4 期末按公允价值占基金资产净值比例大小排序的股票投资明细

5.4.1 报告期末按公允价值占基金资产净值比例大小排序的前十名股票投资明

细

序号	股票代码	股票名称	数量（股）	公允价值（元）	占基金资产净值比例（%）
1	688256	寒武纪	800	231,328.00	0.09
2	603160	汇顶科技	2,000	139,920.00	0.05
3	600276	恒瑞医药	2,400	125,520.00	0.05
4	600570	恒生电子	5,200	118,924.00	0.04
5	600498	烽火通信	6,800	116,688.00	0.04
6	688599	天合光能	5,200	116,584.00	0.04
7	688099	晶晨股份	1,600	112,560.00	0.04
8	688223	晶科能源	12,000	105,720.00	0.04
9	600745	闻泰科技	3,200	104,736.00	0.04
10	600089	特变电工	6,800	99,552.00	0.04

5.5 报告期末按债券品种分类的债券投资组合

序号	债券品种	公允价值（元）	占基金资产净值比例（%）
1	国家债券	12,263,128.00	4.53
2	央行票据	—	—
3	金融债券	—	—
	其中：政策性金融债	—	—
4	企业债券	—	—

5	企业短期融资券	—	—
6	中期票据	—	—
7	可转债（可交换债）	—	—
8	同业存单	—	—
9	其他	—	—
10	合计	12,263,128.00	4.53

5.6 报告期末按公允价值占基金资产净值比例大小排序的前五名债券投资明细

序号	债券代码	债券名称	数量（张）	公允价值(元)	占基金资产净值比例（%）
1	019733	24 国债 02	93,000	9,440,159.92	3.49
2	019740	24 国债 09	25,000	2,519,565.75	0.93
3	019631	20 国债 05	3,000	303,402.33	0.11

5.7 报告期末按公允价值占基金资产净值比例大小排序的前十名资产支持证券投资明细

注：本基金本报告期末未持有资产支持证券。

5.8 报告期末按公允价值占基金资产净值比例大小排序的前五名贵金属投资明细

注：本基金本报告期末未持有贵金属投资。

5.9 报告期末按公允价值占基金资产净值比例大小排序的前五名权证投资明细

注：本基金本报告期末未持有权证。

5.10 报告期末本基金投资的股指期货交易情况说明

5.10.1 报告期末本基金投资的股指期货持仓和损益明细

注：本基金本报告期末未投资股指期货。

5.10.2 本基金投资股指期货的投资政策

本基金将基于谨慎原则运用股指期货、国债期货等相关金融衍生工具对基金投资组合进行管理，以控制并降低投资组合风险、提高投资效率，降低跟踪误差，从而更好地实现本基金的投资目标。

本基金投资股指期货将根据风险管理的原则，以套期保值为目的，主要选择流动性好、交易活跃的股指期货合约，以降低交易成本，提高投资效率，从而更好地跟踪标的指数。

5.11 报告期末本基金投资的国债期货交易情况说明

5.11.1 本期国债期货投资政策

本基金将基于谨慎原则运用股指期货、国债期货等相关金融衍生工具对基金投资组合进行管理,以控制并降低投资组合风险、提高投资效率,降低跟踪误差,从而更好地实现本基金的投资目标。

本基金将充分考虑国债期货流动性和风险收益特征,在风险可控的基础上,以套期保值为目的,参与国债期货的投资,以降低跟踪误差。

5.11.2 报告期末本基金投资的国债期货持仓和损益明细

注:本基金本报告期末未投资国债期货。

5.11.3 本期国债期货投资评价

本基金本报告期末未投资国债期货。

5.12 投资组合报告附注

5.12.1 申明本基金投资的前十名证券的发行主体本期是否出现被监管部门立案调查,或在报告编制日前一年内受到公开谴责、处罚的情形。

报告期内本基金投资的前十名证券的发行主体没有被监管部门立案调查,或在报告编制日前一年内受到公开谴责、处罚的情形。

5.12.2 申明基金投资的前十名股票是否超出基金合同规定的备选股票库。

报告期内本基金投资的前十名股票中没有在备选股票库之外的股票。

5.12.3 其他资产构成

序号	名称	金额(元)
1	存出保证金	31,268.23
2	应收证券清算款	—
3	应收股利	—
4	应收利息	—
5	应收申购款	3,032,324.57
6	其他应收款	—
7	其他	—

8	合计	3,063,592.80
---	----	--------------

5.12.4 报告期末持有的处于转股期的可转换债券明细

注：本基金本报告期末未持有处于转股期的可转换债券。

5.12.5 报告期末前十名股票中存在流通受限情况的说明

注：本基金本报告期末前十名股票中未持有流通受限的股票。

5.12.6 投资组合报告附注的其他文字描述部分

因四舍五入原因，投资组合报告中市值占净值比例的分项之和与合计可能存在尾差。

§ 6 开放式基金份额变动

单位：份

项目	富国中证科技 50 策略 ETF 联接 A	富国中证科技 50 策略 ETF 联接 C	富国中证科技 50 策略 ETF 联接 E
报告期期初基金份额总额	181,927,624.32	103,856,202.64	—
报告期期间基金总申购份额	11,691,240.26	14,943,308.29	25,330.35
报告期期间基金总赎回份额	12,441,030.14	16,959,596.70	3,376.14
报告期期间基金拆分变动份额 (份额减少以“-”填列)	—	—	—
报告期期末基金份额总额	181,177,834.44	101,839,914.23	21,954.21

注：本基金自 2024 年 8 月 29 日起增加 E 类份额，相关数据按实际存续期计算。

§ 7 基金管理人运用固有资金投资本基金情况

7.1 基金管理人持有本基金份额变动情况

单位：份

报告期期初管理人持有的本基金份额	—
报告期期间买入/申购总份额	1,288.00
报告期期间卖出/赎回总份额	—
报告期期末管理人持有的本基金份额	1,288.00
报告期期末持有的本基金份额占基金总份额比例（%）	0.00

注：买入/申购含红利再投资、转换入份额；卖出/赎回含转换出份额。

7.2 基金管理人运用固有资金投资本基金交易明细

单位：份

序号	交易方式	交易日期	交易份额 (份)	交易金额 (元)	适用费率
1	申购	2024-08-30	1,288.00	1,000.00	0.000%
合计			1,288.00	1,000.00	

注：E类基金份额不收取申购费

§ 8 影响投资者决策的其他重要信息

8.1 报告期内单一投资者持有基金份额比例达到或超过 20%的情况

注：本基金本报告期无单一投资者持有基金份额达到或超过 20%的情况。

8.2 影响投资者决策的其他重要信息

本报告期内，根据《中华人民共和国证券投资基金法》、《公开募集证券投资基金运作管理办法》等法律法规的规定和《富国中证科技 50 策略交易型开放式指数证券投资基金联接基金基金合同》的有关约定，经与基金托管人协商一致，基金管理人决定自 2024 年 8 月 29 日起对本基金增加 E 类基金份额，并对基金合同及托管协议的相应条款进行修订。具体可参见基金管理人于 2024 年 8 月 27 日发布的《富国基金管理有限公司关于旗下部分基金增加 E 类基金份额并相应修订基金合同及托管协议的公告》及修订后的基金合同、托管协议。

§9 备查文件目录

9.1 备查文件目录

1、中国证监会批准设立富国中证科技 50 策略交易型开放式指数证券投资基金联接基金的文件

2、富国中证科技 50 策略交易型开放式指数证券投资基金联接基金基金合同

3、富国中证科技 50 策略交易型开放式指数证券投资基金联接基金托管协议

4、中国证监会批准设立富国基金管理有限公司的文件

5、富国中证科技 50 策略交易型开放式指数证券投资基金联接基金财务报表及报表附注

6、报告期内在指定报刊上披露的各项公告

9.2 存放地点

中国（上海）自由贸易试验区世纪大道 1196 号世纪汇办公楼二座 27-30 层

9.3 查阅方式

投资者对本报告书如有疑问，可咨询本基金管理人富国基金管理有限公司。
咨询电话：95105686、4008880688（全国统一，免长途话费）公司网址：
<http://www.fullgoal.com.cn>。

富国基金管理有限公司
2024 年 10 月 25 日