

富国两年期理财债券型证券投资基金
二〇一七年年度报告

2017年12月31日

基金管理人：富国基金管理有限公司

基金托管人：招商银行股份有限公司

送出日期：2018年03月31日

§ 1 重要提示及目录

1.1 重要提示

富国基金管理有限公司的董事会、董事保证本报告所载资料不存在虚假记载、误导性陈述或重大遗漏，并对其内容的真实性、准确性和完整性承担个别及连带的法律责任。本年度报告已经三分之二以上独立董事签字同意，并由董事长签发。

基金托管人招商银行股份有限公司根据本基金合同规定，于 2018 年 3 月 29 日复核了本报告中的财务指标、净值表现、利润分配情况、财务会计报告、投资组合报告等内容，保证复核内容不存在虚假记载、误导性陈述或者重大遗漏。

富国基金管理有限公司承诺以诚实信用、勤勉尽责的原则管理和运用基金资产，但不保证基金一定盈利。

基金的过往业绩并不代表其未来表现。投资有风险，投资者在作出投资决策前应仔细阅读本基金的招募说明书及其更新。

本报告期自 2017 年 1 月 1 日起至 2017 年 12 月 31 日止。

1.2 目录

§1	重要提示及目录	2
1.1	重要提示	2
1.2	目录	3
§2	基金简介	5
2.1	基金基本情况	5
2.2	基金产品说明	5
2.3	基金管理人和基金托管人	5
2.4	信息披露方式	6
2.5	其他相关资料	6
§3	主要财务指标、基金净值表现及利润分配情况	6
3.1	主要会计数据和财务指标	6
3.2	基金净值表现	7
3.3	过去三年基金的利润分配情况	11
§4	管理人报告	11
4.1	基金管理人及基金经理	12
4.2	管理人对报告期内本基金运作合规守信情况的说明	16
4.3	管理人对报告期内公平交易情况的专项说明	17
4.4	管理人对报告期内基金的投资策略和业绩表现说明	18
4.5	管理人对宏观经济、证券市场及行业走势的简要展望	18
4.6	管理人内部有关本基金的监察稽核报告	18
4.7	管理人对报告期内基金估值程序等事项的说明	19
4.8	管理人对报告期内基金利润分配情况的说明	19
4.9	报告期内管理人对本基金持有人数或基金资产净值预警情形的说明	19
§5	托管人报告	20
5.1	报告期内本基金托管人合规守信情况声明	20
5.2	托管人对报告期内本基金投资运作合规守信、净值计算、利润分配等情况的说明	20
5.3	托管人对本年度报告中财务信息等内容的真实、准确和完整发表意见	20
§6	审计报告	20
6.1	审计报告基本信息	20
6.2	审计报告的基本内容	20
§7	年度财务报表	23
7.1	资产负债表	23
7.2	利润表	24
7.3	所有者权益（基金净值）变动表	25
7.4	报表附注	26
§8	投资组合报告	47
8.1	期末基金资产组合情况	47
8.2	期末按行业分类的股票投资组合	47
8.3	期末按公允价值占基金资产净值比例大小排序的所有股票投资明细	47
8.4	报告期内股票投资组合的重大变动	48
8.5	期末按债券品种分类的债券投资组合	48

8.6	期末按公允价值占基金资产净值比例大小排序的前五名债券投资明细.....	48
8.7	期末按公允价值占基金资产净值比例大小排序的所有资产支持证券投资明细..	48
8.8	报告期末按公允价值占基金资产净值比例大小排序的前五名贵金属投资明细..	48
8.9	期末按公允价值占基金资产净值比例大小排序的前五名权证投资明细.....	48
8.10	报告期末本基金投资的股指期货交易情况说明	49
8.11	报告期末本基金投资的国债期货交易情况说明	49
8.12	投资组合报告附注	49
§9	基金份额持有人信息	50
9.1	期末基金份额持有人户数及持有人结构	50
9.2	期末基金管理人的从业人员持有本基金的情况	50
9.3	期末基金管理人的从业人员持有本开放式基金份额总量区间的情况.....	51
§10	开放式基金份额变动	51
§11	重大事件揭示	51
11.1	基金份额持有人大会决议	51
11.2	基金管理人、基金托管人的专门基金托管部门的重大人事变动.....	51
11.3	涉及基金管理人、基金财产、基金托管业务的诉讼	52
11.4	基金投资策略的改变.....	52
11.5	为基金进行审计的会计师事务所情况	52
11.6	管理人、托管人及其高级管理人员受稽查或处罚等情况	52
11.7	本期基金租用证券公司交易单元的有关情况	53
11.8	其他重大事件	54
§12	影响投资者决策的其他重要信息	55
12.1	报告期内单一投资者持有基金份额比例达到或超过 20%的情况	56
12.2	影响投资者决策的其他重要信息	56
§13	备查文件目录	56

§ 2 基金简介

2.1 基金基本情况

基金名称	富国两年期理财债券型证券投资基金	
基金简称	富国两年期理财债券	
基金主代码	002898	
基金运作方式	契约型开放式，以运作期滚动的形式运作	
基金合同生效日	2016年12月01日	
基金管理人	富国基金管理有限公司	
基金托管人	招商银行股份有限公司	
报告期末基金份额总额	10,003,482,887.45份	
基金合同存续期	不定期	
下属分级基金的基金简称	富国两年期理财债券A级	富国两年期理财债券C级
下分级基金的交易代码	002898	002899
报告期末下属分级基金的份额总额	10,003,021,612.63份	461,274.82份

2.2 基金产品说明

投资目标	本基金严格采用持有到期投资的策略，投资于剩余期限（权利在投资者一方的含权债按照行权剩余期限计算）不超过基金剩余封闭期的固定收益类工具，力求为投资者获取持续稳定的收益。
投资策略	在封闭期内，本基金严格采用买入并持有策略，对所投资固定收益品种的剩余期限与基金的剩余封闭期进行期限匹配，投资于剩余期限（权利在投资者一方的含权债按照行权剩余期限计算）不超过基金剩余封闭期的固定收益类工具，力求基金资产在封闭期结束前可完全变现。
业绩比较基准	该封闭期起始日的两年期定存利率（税后）+1%
风险收益特征	本基金为理财债券型基金（固定组合类），属于证券投资基金中的较低风险品种，预期风险与预期收益高于货币市场基金，低于混合型基金和股票型基金。

2.3 基金管理人和基金托管人

项目	基金管理人	基金托管人
名称	富国基金管理有限公司	招商银行股份有限公司
信息披露负责人	姓名	赵瑛
	联系电话	021-20361818
	电子邮箱	public@fullgoal.com.cn
客户服务电话	95105686、4008880688	95555
传真	021-20361616	0755-83195201
注册地址	上海市浦东新区世纪大道8	深圳市深南大道7088号

	号上海国金中心二期 16、17 层	招商银行大厦
办公地址	上海市浦东新区世纪大道 8 号上海国金中心二期 16、17 层	深圳市深南大道 7088 号招商银行大厦
邮政编码	200120	518040
法定代表人	薛爱东	李建红

2.4 信息披露方式

本基金选定的信息披露报纸名称	中国证券报
登载基金年度报告正文的管理人互联网网址	www.fullgoal.com.cn
基金年度报告备置地点	富国基金管理有限公司 上海市浦东新区世纪大道 8 号上海国金中心二期 16、17 层 招商银行股份有限公司 深圳市深南大道 7088 号招商银行大厦

2.5 其他相关资料

项目	名称	办公地址
会计师事务所	安永华明会计师事务所(特殊普通合伙)	上海市世纪大道 100 号环球金融中心 50 楼
注册登记机构	富国基金管理有限公司	上海市浦东新区世纪大道 8 号上海国金中心二期 16、17 层

§ 3 主要财务指标、基金净值表现及利润分配情况

3.1 主要会计数据和财务指标

(1) 富国两年期理财债券 A 级

金额单位：人民币元

3.1.1 期间数据和指标	2017 年	2016 年 12 月 1 日 (基金合同生效日) 至 2016 年 12 月 31 日
本期已实现收益	347,190,236.25	17,680,842.67
本期利润	347,190,236.25	17,680,842.67
加权平均基金份额本期利润	0.0347	0.0018
本期加权平均净值利润率	3.41%	0.18%
本期基金份额净值增长率	3.40%	0.20%
3.1.2 期末数据和指标	2017 年 12 月 31 日	2016 年 12 月 31 日

期末可供分配利润	94,789,495.31	17,680,842.67
期末可供分配基金份额利润	0.0095	0.0018
期末基金资产净值	10,097,811,107.94	10,020,702,455.30
期末基金份额净值	1.009	1.002
3.1.3 累计期末指标	2017年12月31日	2016年12月31日
基金份额累计净值增长率	3.60%	0.20%

(2) 富国两年期理财债券 C 级

金额单位：人民币元

3.1.1 期间数据和指标	2017年	2016年12月1日 (基金合同生效日) 至2016年12月31日
本期已实现收益	13,625.74	625.94
本期利润	13,625.74	625.94
加权平均基金份额本期利润	0.0295	0.0014
本期加权平均净值利润率	2.91%	0.14%
本期基金份额净值增长率	3.00%	0.10%
3.1.2 期末数据和指标	2017年12月31日	2016年12月31日
期末可供分配利润	5,026.08	625.94
期末可供分配基金份额利润	0.0109	0.0014
期末基金资产净值	466,300.90	461,900.76
期末基金份额净值	1.011	1.001
3.1.3 累计期末指标	2017年12月31日	2016年12月31日
基金份额累计净值增长率	3.10%	0.10%

注：上述基金业绩指标不包括持有人认购或交易基金的各项费用（例如，开放式基金的申购赎回费、基金转换费等），计入费用后实际收益水平要低于所列数字。本期已实现收益指基金本期利息收入、投资收益、其他收入（不含公允价值变动收益）扣除相关费用后的余额，本期利润为本期已实现收益加上本期公允价值变动收益。

期末可供分配利润，采用期末资产负债表中未分配利润与未分配利润中已实现部分的孰低数（为期末余额，不是当期发生数）。

3.2 基金净值表现

3.2.1 基金份额净值增长率及其与同期业绩比较基准收益率的比较

(1) 富国两年期理财债券 A 级

阶段	份额净值增长	份额净值增长	业绩比较基准	业绩比较基准收益	①—③	②—④
----	--------	--------	--------	----------	-----	-----

	率①	率标准 差②	收益率 ③	率标准差 ④		
过去三个月	0.98%	0.04%	0.78%	0.01%	0.20%	0.03%
过去六个月	1.97%	0.04%	1.56%	0.01%	0.41%	0.03%
过去一年	3.40%	0.04%	3.10%	0.01%	0.30%	0.03%
自基金合同生效 日起至今	3.60%	0.03%	3.36%	0.01%	0.24%	0.02%

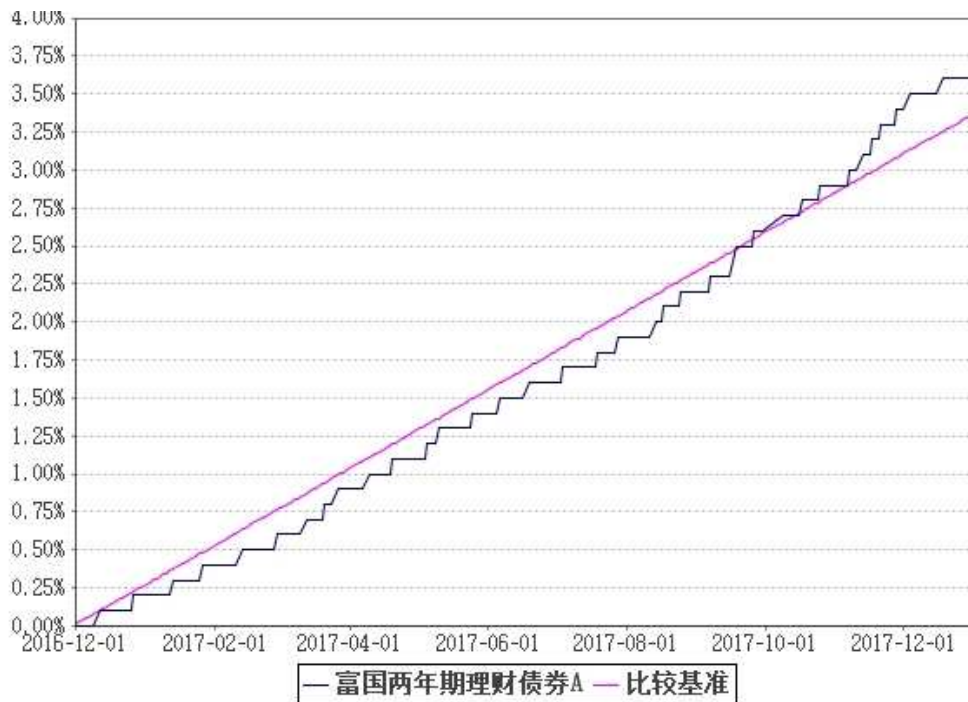
(2) 富国两年期理财债券 C 级

阶段	份额净 值增长 率①	份额净 值增长 率标准 差②	业绩比 较基准 收益率 ③	业绩比较 基准收益 率标准差 ④	①-③	②-④
过去三个月	0.88%	0.03%	0.78%	0.01%	0.10%	0.02%
过去六个月	1.78%	0.04%	1.56%	0.01%	0.22%	0.03%
过去一年	3.00%	0.03%	3.10%	0.01%	-0.10%	0.02%
自基金合同生效 日起至今	3.10%	0.03%	3.36%	0.01%	-0.26%	0.02%

注：根据基金合同中投资策略及投资限制的有关规定，本基金的业绩比较基准为同期中国人民银行公布的金融机构人民币两年期定期存款基准利率（税后）+1.00%。本基金每个交易日对业绩比较基准进行再平衡处理，1 日收益率（benchmark_t）按下列公式计算： $benchmark_t = \text{同期中国人民银行公布的金融机构人民币两年期定期存款基准利率（税后）} / 360 + 1.00\% / 360$ ；其中， $t=1, 2, 3, \dots, T$ ， T 表示时间截至日；期间 T 日收益率（benchmark_T）按下列公式计算： $benchmark_T = [\prod_{t=1}^T (1 + benchmark_t)] - 1$ 其中， $T=2, 3, 4, \dots$ ； $\prod_{t=1}^T (1 + benchmark_t)$ 表示 t 日至 T 日的 $(1 + benchmark_t)$ 数学连乘。

3.2.2 自基金合同生效以来基金份额累计净值增长率变动及其与同期业绩比较基准收益率变动的比较

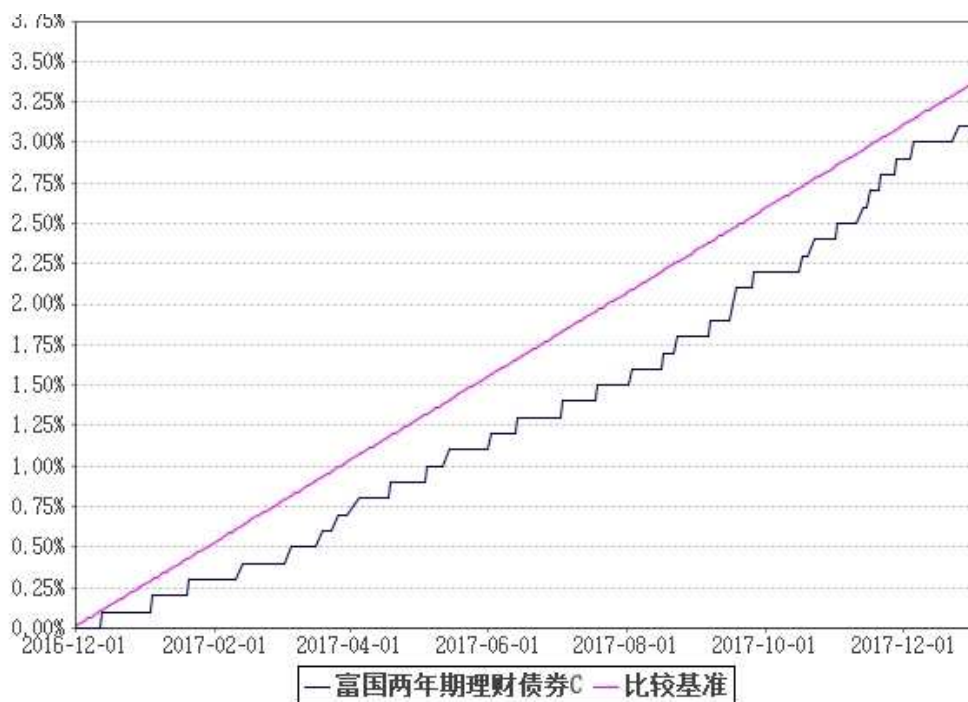
(1) 自基金合同生效以来富国两年期理财债券 A 级基金累计净值增长率变动及其与同期业绩比较基准收益率变动的比较



注：1、截止日期为2017年12月31日。

2、本基金于2016年12月1日成立，建仓期6个月，从2016年12月1日起至2017年5月31日，建仓期结束时各项资产配置比例均符合基金合同约定。

(2) 自基金合同生效以来富国两年期理财债券C级基金累计净值增长率变动及其与同期业绩比较基准收益率变动的比较

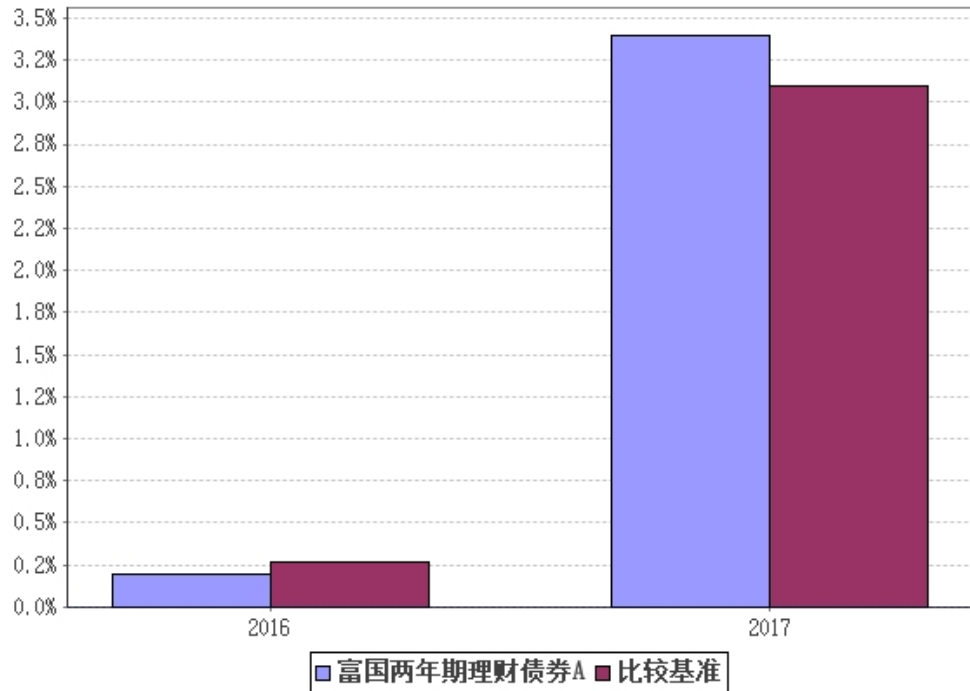


注：1、截止日期为2017年12月31日。

2、本基金于 2016 年 12 月 1 日成立，建仓期 6 个月，从 2016 年 12 月 1 日起至 2017 年 5 月 31 日，建仓期结束时各项资产配置比例均符合基金合同约定。

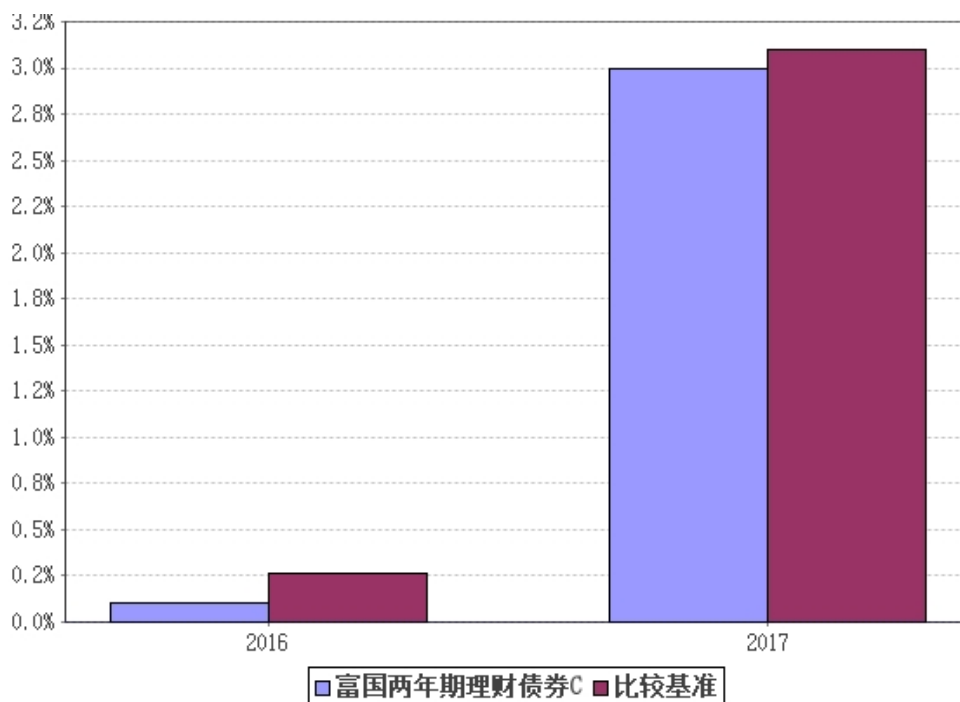
3.2.3 自基金合同生效以来基金每年净值增长率及其与同期业绩比较基准收益率的比较

(1) 自基金合同生效以来富国两年期理财债券 A 级基金净值收益率与同期业绩比较基准收益率的对比图



注：2016 年按实际存续期计算。

(2) 自基金合同生效以来富国两年期理财债券 C 级基金净值收益率与同期业绩比较基准收益率的对比图



注：2016 年按实际存续期计算。

3.3 过去三年基金的利润分配情况

(1) 富国两年期理财债券 A 级

单位：人民币元

年度	每 10 份基金份额分红数	现金形式发放总额	再投资形式发放总额	年度利润分配合计	备注
2017 年	0.270	270,081,583.61	—	270,081,583.61	1 次分红
2016 年	—	—	—	—	—
合计	0.270	270,081,583.61	—	270,081,583.61	—

注：本基金合同生效日为 2016 年 12 月 1 日

(2) 富国两年期理财债券 C 级

单位：人民币元

年度	每 10 份基金份额分红数	现金形式发放总额	再投资形式发放总额	年度利润分配合计	备注
2017 年	0.200	9,225.60	—	9,225.60	1 次分红
2016 年	—	—	—	—	—
合计	0.200	9,225.60	—	9,225.60	—

注：本基金合同生效日为 2016 年 12 月 1 日

§ 4 管理人报告

4.1 基金管理人及基金经理

4.1.1 基金管理人及其管理基金的经验

富国基金管理有限公司于1999年4月13日获国家工商行政管理局登记注册成立，是经中国证监会批准设立的首批十家基金管理公司之一，公司于2001年3月从北京迁址上海。2003年9月加拿大蒙特利尔银行（BMO）参股富国基金管理有限公司的工商变更登记办理完毕，富国基金管理有限公司成为国内首批成立的十家基金公司中，第一家中外合资的基金管理公司。截至2017年12月31日，本基金管理人共管理富国天盛灵活配置混合型证券投资基金、富国消费主题混合型证券投资基金、富国天源沪港深平衡混合型证券投资基金、富国天利增长债券投资基金、富国天益价值混合型证券投资基金、富国天瑞强势地区精选混合型证券投资基金、富国天惠精选成长混合型证券投资基金（LOF）、富国天时货币市场基金、富国天合稳健优选混合型证券投资基金、富国天博创新主题混合型证券投资基金、富国天成红利灵活配置混合型证券投资基金、富国天丰强化收益债券型证券投资基金（LOF）、富国中证红利指数增强型证券投资基金、富国优化增强债券型证券投资基金、富国沪深300增强证券投资基金、富国通胀通缩主题轮动混合型证券投资基金、富国汇利回报两年定期开放债券型证券投资基金、富国全球债券证券投资基金、富国可转换债券证券投资基金、上证综指交易型开放式指数证券投资基金、富国上证综指交易型开放式指数证券投资基金联接基金、富国天盈债券型证券投资基金（LOF）、富国全球顶级消费品混合型证券投资基金、富国低碳环保混合型证券投资基金、富国中证500指数增强型证券投资基金（LOF）、富国产业债债券型证券投资基金、富国新天锋定期开放债券型证券投资基金、富国高新技术产业混合型证券投资基金、富国中国中小盘（香港上市）混合型证券投资基金、富国纯债债券型发起式证券投资基金、富国强回报定期开放债券型证券投资基金、富国宏观策略灵活配置混合型证券投资基金、富国稳健增强债券型证券投资基金、富国信用债债券型证券投资基金、富国目标收益一年期纯债债券型证券投资基金、富国医疗保健行业混合型证券投资基金、富国创业板指数分级证券投资基金、富国目标收益两年期纯债债券型证券投资基金、富国国有企业债债券型证券投资基金、富国城镇发展股票型证券投资基金、富国高端制造行业股票型证券投资基金、富国收益增强债券型证券投资基金、富国新回报灵活配置混合型证券投资基金、富国研究精选灵活配置混合型证券投资基金、富国中证军工指数分级证券投资基金、富国中证移动互联网指数分级证券投资基金、富国中证国有企业改革指数分级证券投资基金、富国目标齐利一年期纯债债券型证券投资基金、富国富钱包货币市场基金、富国安益货币市场基金、富国中小盘精选混合型证券投资基金、富国新兴产业股票型证券投资基金、富国中证新能源汽车指数分级证券投资基金、富国中证全指证券公司指数分级证券投资基金、富国中证银行指数分级证券投资基金、富国文体健康股票型证券投资基金、富国国家安全主题混合型证券投资基金、富国改革动力混合型证券投资基金、富国新收益灵活配置混合型证券投资基金、富国中证工业4.0指数分级证券投资基金、富国沪港深价值精选灵活配置混合型证券投资基金、富国中证煤炭指数分级证券投资基金、富国中证体育产业指数分级证券投资基金、富国绝对收益多策略定期开放混合型发起式证券投资基金、富国新动力灵活配置混合型证券投资基金、富国收益宝交易型货币市场基金、富国低碳新经济混合型证券投资基金、富国中证智能汽车指数证券投资基金（LOF）、富国研究优选沪港深灵活配置混合

型证券投资基金、富国价值优势混合型证券投资基金、富国泰利定期开放债券型发起式证券投资基金、富国祥利定期开放债券型发起式证券投资基金、富国美丽中国混合型证券投资基金、富国创新科技混合型证券投资基金、富国睿利定期开放混合型发起式证券投资基金、富国中证医药主题指数增强型证券投资基金（LOF）、富国两年期理财债券型证券投资基金、富国久利稳健配置混合型证券投资基金、富国富利稳健配置混合型证券投资基金、富国中证娱乐主题指数增强型证券投资基金（LOF）、富国中证高端制造指数增强型证券投资基金（LOF）、富国新活力灵活配置混合型发起式证券投资基金、富国产业升级混合型证券投资基金、富国鼎利纯债债券型发起式证券投资基金、富国新兴成长量化精选混合型证券投资基金（LOF）、富国泓利纯债债券型发起式证券投资基金、富国新优享灵活配置混合型证券投资基金、富国聚利纯债定期开放债券型发起式证券投资基金、富国祥利一年期定期开放债券型证券投资基金、富国丰利增强债券型发起式证券投资基金、富国兴利增强债券型发起式证券投资基金、富国嘉利稳健配置定期开放混合型证券投资基金、富国景利纯债债券型发起式证券投资基金、富国新机遇灵活配置混合型发起式证券投资基金、富国精准医疗灵活配置混合型证券投资基金、富国研究量化精选混合型证券投资基金、富国沪港深行业精选灵活配置混合型发起式证券投资基金、富国金利定期开放混合型证券投资基金等九十八只证券投资基金。

4.1.2 基金经理（或基金经理小组）简介

姓名	职务	任本基金的基金经理期限		证券从业年限	说明
		任职日期	离任日期		
王颀亮	本基金基金经理兼任富国目标收益一年期纯债债券型证券投资基金、富国目标收益两年期纯债债券型证券投资基金、富国纯债债券型发起式证券投资基金、富国收益宝交易型货币市场基金、富国泰利定期开放债券型发起	2016-12-14	—	7	硕士，曾任上海国利货币经纪有限公司经纪人，自2010年9月至2013年7月在富国基金管理有限公司任交易员；2013年7月至2014年8月在富国基金管理有限公司任高级交易员兼研究助理；2014年8月至2015年2月任富国7天理财宝债券型证券投资基金基金经理，2014年8月至2016年6月任富国收益宝货币市场基金基金经理，2015年4月至2016年1月任富国恒利分级债券型证券投资基金基金经理，2015年4月起任富国目标齐利一年期纯债债券型证券投资基金基金经理，2015年4月至2016年6月任富国富钱包货币市场基金基金经理、富国天时货币市场基金基金经理；2015年11月起任富国收益宝交易型货币市场基金基金经理；2015年12月起任富国目标收益一年期纯债债券型证券投资基金、富国目标收益两年期纯债债券型证券

	式证券投资基金、富国祥利定期开放债券型发起式证券投资基金、富国目标齐利一年期纯债债券型证券投资基金、富国国有企业债券型证券投资基金基金经理				投资基金基金经理，2016年2月起任富国纯债债券型发起式证券投资基金基金经理，2016年5月起任富国泰利定期开放债券型发起式证券投资基金、富国祥利定期开放债券型发起式证券投资基金基金经理，2016年8月起任富国国有企业债券型证券投资基金基金经理，2016年12月起任富国两年期理财债券型证券投资基金基金经理。具有基金从业资格。
钟智伦	本基金基金经理兼固定收益投资部总经理、富国天丰强化收益债券型证券投资基金、富国目标收益一年期纯债债券型证券投资基金、富国目标收益两年期纯债债券型证券投资基金、富国纯债债券型发起式证券投资基金、富国新收益灵活配置混合型证券投资基	2016-12-14	—	24	硕士，曾任平安证券有限责任公司部门经理；上海新世纪投资服务有限公司研究员；海通证券股份有限公司投资经理；2005年5月任富国基金管理有限公司债券研究员；2006年6月至2009年3月任富国天时货币市场基金基金经理；2008年10月至今任富国天丰强化收益债券型证券投资基金基金经理；2009年6月至2012年12月任富国优化增强债券型证券投资基金基金经理；2011年12月至2014年6月任富国产业债债券型证券投资基金基金经理；2015年3月起任富国目标收益一年期纯债债券型证券投资基金、富国目标收益两年期纯债债券型证券投资基金、富国纯债债券型发起式证券投资基金基金经理；2015年5月起任富国新收益灵活配置混合型证券投资基金基金经理；2016年12月起任富国新回报灵活配置混合型证券投资基金、富国两年期理财债券型证券投资基金基金经理；2017年3月起任富国收益增强债券型证券投资基金基金经理；2017年6月起任富国新

	<p>金、富国新回报灵活配置混合型证券投资基金、富国收益增强债券型证券投资基金、富国新活力灵活配置混合型发起式证券投资基金、富国鼎利纯债债券型发起式证券投资基金、富国泓利纯债债券型发起式证券投资基金、富国新优享灵活配置混合型证券投资基金、富国祥利定期开放债券型发起式证券投资基金、富国富利稳健配置混合型证券投资基金、富国泰利定期开放债券型发起式证券投资基金、富国景利纯债债券型发</p>			<p>活力灵活配置混合型发起式证券投资基金、富国鼎利纯债债券型发起式证券投资基金基金经理；2017年7月起任富国泓利纯债债券型发起式证券投资基金基金经理；2017年8月起任富国新优享灵活配置混合型证券投资基金基金经理；2017年9月起任富国祥利定期开放债券型发起式证券投资基金、富国富利稳健配置混合型证券投资基金、富国嘉利稳健配置定期开放混合型证券投资基金基金经理；2017年11月起任富国泰利定期开放债券型发起式证券投资基金、富国景利纯债债券型发起式证券投资基金、富国新机遇灵活配置混合型发起式证券投资基金基金经理；兼任固定收益投资部总经理。具有基金从业资格。</p>
--	---	--	--	---

	起式证券投资基金、富国新机遇灵活配置混合型发起式证券投资基金、富国嘉利稳健配置定期开放混合型证券投资基金基金经理				
张钊	本基金前任基金经理	2016-12-01	2017-01-23	8	硕士，曾任华富基金管理有限公司债券研究员、基金经理助理、基金经理；自2014年3月至2014年7月在富国基金管理有限公司人力资源部工作，自2014年7月起在富国基金管理有限公司固定收益投资部工作，并自2014年7月至2017年1月任富国天盈债券型证券投资基金（LOF）、富国产业债债券型证券投资基金、富国优化增强债券型证券投资基金基金经理，自2014年10月至2017年1月任富国国有企业债债券型证券投资基金基金经理，自2014年10月至2016年4月任富国稳健增强债券型证券投资基金基金经理，自2014年11月至2017年1月任富国新回报灵活配置混合型证券投资基金基金经理，自2016年12月至2017年1月任富国两年期理财债券型证券投资基金基金经理；兼任固定收益投资副总监。具有基金从业资格。

注：1、上述任职日期为根据公司决定确定的聘任日期，离任日期为根据公司决定确定的解聘日期；首任基金经理任职日期为基金合同生效日。

2、证券从业的涵义遵从行业协会《证券业从业人员资格管理办法》的相关规定。

4.2 管理人对报告期内本基金运作合规守信情况的说明

本报告期，富国基金管理有限公司作为富国两年期理财债券型证券投资基金的管理人严格按照《中华人民共和国证券投资基金法》、《中华人民共和国证券

法》、《富国两年期理财债券型证券投资基金基金合同》以及其它有关法律法规的规定，本着诚实信用、勤勉尽责的原则管理和运用基金资产，以尽可能减少和分散投资风险、力保基金资产的安全并谋求基金资产长期稳定的增长为目标，基金投资组合符合有关法规及基金合同的规定。

4.3 管理人对报告期内公平交易情况的专项说明

4.3.1 公平交易制度和控制方法

本基金管理人根据相关法规要求，结合实际情况，制定了内部的《公平交易管理办法》，对证券的一级市场申购、二级市场交易相关的研究分析、投资决策、授权、交易执行、业绩评估等投资管理环节，实行事前控制、事中监控、事后评估及反馈的流程化管理。在制度、操作层面确保各组合享有同等信息知情权、均等交易机会，并保持各组合的独立投资决策权。

事前控制主要包括：1、一级市场，通过标准化的办公流程，对关联方审核、价格公允性判断及证券公平分配等相关环节进行控制；2、二级市场，通过交易系统的投资备选库、交易对手库及授权管理，对投资标的、交易对手和操作权限进行自动化控制。

事中监控主要包括组合间相同投资标的的交易方向、市场冲击的控制，银行间市场交易价格的公允性评估等。1、将主动投资组合的同日反向交易列为限制行为，非经特别控制流程审核同意，不得进行；对于同日同向交易，通过交易系统对组合间的交易公平性进行自动化处理。2、同一基金经理管理的不同组合，对同一投资标的采用相同投资策略的，必须通过交易系统采取同时、同价下达投资指令，确保公平对待其所管理的组合。

事后评估及反馈主要包括组合间同一投资标的的临近交易日的同向交易和反向交易的合理性分析评估，以及不同时间窗口下（1日、3日、5日）的季度公平性交易分析评估等。1、通过公平性交易的事后分析评估系统，对涉及公平性交易的投资行为进行分析评估，分析对象涵盖公募、年金、社保及专户产品，并重点分析同类组合（股票型、混合型、债券型）间、不同产品间以及同一基金经理管理不同组合间的交易行为，若发现异常交易行为，风险管理部视情况要求相关当事人做出合理性解释，并按法规要求上报辖区监管机构。2、季度公平性交易分析报告按规定经基金经理或投资经理签字，并经督察长、总经理审阅签字后，归档保存，以备后查。

4.3.2 公平交易制度的执行情况

本报告期，在同向交易价差分析方面，公司采集连续四个季度，不同时间窗口（1日内、3日内、5日内）的同向交易样本，在假设同向交易价差为零及95%的置信水平下，对同向交易价差进行t分布假设检验并对检验结果进行跟踪分析。分析结果显示本投资组合与公司管理的其他投资组合在同向交易价差方面未出现异常。

本报告期内公司旗下基金严格遵守公司的相关公平交易制度，未出现违反公平交易制度的情况。

4.3.3 异常交易行为的专项说明

本报告期内未发现异常交易行为。公司旗下管理的各投资组合在交易所公开竞价同日反向交易的控制方面，报告期内本组合与其他投资组合之间未出现成交较少的单边交易量超过该证券当日成交量5%的情况。

4.4 管理人对报告期内基金的投资策略和业绩表现说明

4.4.1 报告期内基金投资策略和运作分析

2017 年全年经济动能触底回升，GDP 增长持续向好彻底改变了 16 年债市看空经济的大逻辑。进出口受到海外经济回暖有较快的增长，汇率开始出现对美元升值，外汇占款流出迹象停止。投资消费都比较稳定，基建反弹房地产依旧火热托底投资。由于供给侧改革和环保限产双向影响，规模以上工业利润增速持续向好，上游企业效益增长仍然保持了良好的态势。信贷强劲额度吃紧，债券市场全年一直在向上突破。其中，3 月份 6 月份和 9 月份受到政策空窗以及资金流动性短暂回暖的情况下略有一波交易盘买入收益率下行外，其余时间皆有所上行。这样的调整势头之猛，时间之长已经超过了 13 年钱荒的日子。

政策方面 2017 年是一个政策大年，从整体全球缩量宽以及持续加息的大环境下，我国也对金融市场去杠杆以及监管整治方面下了猛药。从银监会的三三四自查以及三会出台的一系列监管措施都对市场产生了重大影响，并且监管文件范围之宽管理之细也是监所未有，叠加央行货币政策的稳健态势，这样的情境在 18 年仍将延续。10 月份十九大的召开提出了深化金融体制改革，增强金融服务实体经济能力，提高直接融资比重，促进多层次资本市场健康发展。健全货币政策和宏观审慎政策双支柱调控框架，深化利率和汇率市场化改革。中央经济工作会议延续了政治局会议的精神，重申三大攻坚战，部署了八项重点工作。目前多项监管政策制定尚未完成，影响未出清。

本年度，基金管理人严格按照基金合同进行投资管理。全年保持久期较短和中性杠杆的较为防守的配置策略，对流动性的谨慎做了充分的准备。该帐户持续对一些债券进行调减仓，资金紧张时增加些短端的配置。

4.4.2 报告期内基金的业绩表现

截至 2017 年 12 月 31 日，本基金份额净值 A 级为 1.009 元，C 级为 1.011 元；份额累计净值 A 级为 1.036 元，C 级为 1.031 元；本报告期，本基金份额净值增长率 A 级为 3.40%，C 级为 3.00%，同期业绩比较基准收益率 A 级为 3.10%，C 级为 3.10%

4.5 管理人对宏观经济、证券市场及行业走势的简要展望

2018 年预计在监管措施陆续公布之后，债市降面临缓慢的调整，但是叠加货币流动性没有那么紧张的对冲而小幅震动。但是美联储加息次数和通胀依然是超预期的因素，经济也有可能出现一些预期外的可能性，取决于基建和房地产的投资增速。因此不管外部环境如何变化，杠杆策略是需要被重点关注的。

4.6 管理人内部有关本基金的监察稽核报告

本基金管理人始终将加强内部控制，促进公司诚信、合法、有效经营，保障基金持有人利益作为己任。在监察稽核基础性工作基础上，2017 年本基金管理人着重开展了如下与监察稽核有关的工作：

（一）持续推动公司制度建设，优化内部控制体系

制度建设是内部控制的起点，为加强公司制度建设和相关工作管理，2017 年公司制定了制度建设指引、开发上线了 OA 系统“规章制度”模块，为进一步推动建立实用、高效、统一的公司制度建设管理体系提供了支撑。

（二）深入解读新规，持续推进新规落地

2017 年是公募基金行业法规大年。本年度，公司从新规解读、制度建立、系统更新、流程改造等方面持续推进重要法规的落地工作，相关落地工作仍在持续推进中，并将根据持续颁布的新法规不断强化学习与执行力度。

（三）加强针对性合规培训，提升合规意识

2017 年公司持续开展新员工合规培训；安排针对新任组合经理的风控业务培训、督察长岗前谈话。除此之外，公司还组织了各类专题培训及全员培训。通过上述针对不同培训对象组织开展的培训活动，提高合规培训的针对性与有效性，从而在整个公司营造合规文化氛围、提高员工合规意识。

（四）深入专项审计，抓紧第三道防线

2017 年公司在常规季度监察稽核工作外，有针对性地开展了几项专项审计。审计范围覆盖投资研究、市场销售、运营 IT 等前、中、后台业务。在力争专项审计检查全覆盖基础上，将公司主业和监管关注作为专项审计重点。通过专项审计，有效发现现有业务流程中存在的问题缺陷；通过事后改进工作，查漏补缺，持续提高内部控制的有效性和内部风险防控能力。

（五）完善例外事件跟踪机制，实现线上整改闭环

2017 年公司合规稽核部严格执行对日常例外事项报告的监测、评估，梳理主要风险事件和对应的改进事项，督导例外事项的整改完善。同时，公司对例外事项模块本身进行了优化，规范了登记范围和具体流程，实现线上整改闭环，进一步完善了例外事项的跟踪机制。

（六）加强员工行为监督，落实合规考核

合规稽核部对员工日常行为开展合规监测。对于合规监测过程中发现的问题，及时督促相关人员整改、提交解释说明。同时，根据员工违规情况的严重程度按照公司《投资管理人员一般风险合规事件登记及认定办法》进行后续处罚。

4.7 管理人对报告期内基金估值程序等事项的说明

报告期内，本基金管理人严格遵守《企业会计准则》、中国证券投资基金业协会修订并发布的《证券投资基金会计核算业务指引》、中国证监会制定的《中国证券监督管理委员会关于证券投资基金估值业务的指导意见》等法律法规、估值指引的相关规定，以及基金合同对估值程序的相关约定，对基金所持有的投资品种进行估值。日常估值的账务处理、基金份额净值的计算由基金管理人独立完成，并与基金托管人进行账务核对，经基金托管人复核无误后，由基金管理人对外公布。

4.8 管理人对报告期内基金利润分配情况的说明

本基金对报告期内利润共进行 1 次收益分配。于 2017 年 12 月 13 日公告每 10 份 A 级基金份额派发红利 0.27 元，每 10 份 C 级基金份额派发红利 0.20 元；A 级基金份额共计派发红利 270081583.61 元，C 级基金份额共计派发红利 9225.60 元。

本基金本期分红已符合相关法律法规及《基金合同》约定。

4.9 报告期内管理人对本基金持有人数或基金资产净值预警情形的说明

本基金本报告期无需要说明的相关情形。

§ 5 托管人报告

5.1 报告期内本基金托管人遵规守信情况声明

托管人声明,在本报告期内,基金托管人——招商银行股份有限公司不存在任何损害基金份额持有人利益的行为,严格遵守了《中华人民共和国证券投资基金法》及其他有关法律法规、基金合同,完全尽职尽责地履行了应尽的义务。

5.2 托管人对报告期内本基金投资运作遵规守信、净值计算、利润分配等情况的说明

本报告期内基金管理人在投资运作、基金资产净值的计算、利润分配、基金份额申购赎回价格的计算、基金费用开支等问题上,不存在任何损害基金份额持有人利益的行为,严格遵守了《中华人民共和国证券投资基金法》等有关法律法规,在各重要方面的运作严格按照基金合同的规定进行。

5.3 托管人对本年度报告中财务信息等内容的真实、准确和完整发表意见

本年度报告中财务指标、净值表现、财务会计报告、利润分配、投资组合报告等内容真实、准确和完整,不存在虚假记载、误导性陈述或者重大遗漏。

招商银行股份有限公司
2018年3月29日

§ 6 审计报告

6.1 审计报告基本信息

财务报表是否经过审计	是
审计意见类型	标准无保留意见
审计报告编号	安永华明(2018)审字第 60467606_B77 号

6.2 审计报告的基本内容

审计报告标题	审计报告
审计报告收件人	富国两年期理财债券型证券投资基金全体基金份额持有人
审计意见	我们审计了富国两年期理财债券型证券投资基金的财务报表,包括2017年12月31日的资产负债表,2017年度的利润表、所有者权益(基金净值)变动表以及相关财务报表附注。我们认为,后附的富国两年期理财债券型证券投资基金的财务报表在所有重大方面按照企业会计准则的规定编制,公允反映了富国两年期理财债券型证券投资基金2017年12月31日的财务状况以及2017年度

	的经营成果和净值变动情况。
形成审计意见的基础	我们按照中国注册会计师审计准则的规定执行了审计工作。审计报告的“注册会计师对财务报表审计的责任”部分进一步阐述了我们在这些准则下的责任。按照中国注册会计师职业道德守则，我们独立于富国两年期理财债券型证券投资基金，并履行了职业道德方面的其他责任。我们相信，我们获取的审计证据是充分、适当的，为发表审计意见提供了基础。
强调事项	无
其他事项	无
其他信息	富国两年期理财债券型证券投资基金管理层（以下简称管理层）对其他信息负责。其他信息包括年度报告中涵盖的信息，但不包括财务报表和我们的审计报告。 我们对财务报表发表的审计意见不涵盖其他信息，我们也不对其他信息发表任何形式的鉴证结论。 结合我们对财务报表的审计，我们的责任是阅读其他信息，在此过程中，考虑其他信息是否与财务报表或我们在审计过程中了解到的情况存在重大不一致或者似乎存在重大错报。 基于我们已执行的工作，如果我们确定其他信息存在重大错报，我们应当报告该事实。在这方面，我们无任何事项需要报告。
管理层和治理层对财务报表的责任	管理层负责按照企业会计准则的规定编制财务报表，使其实现公允反映，并设计、执行和维护必要的内部控制，以使财务报表不存在由于舞弊或错误导致的重大错报。 在编制财务报表时，管理层负责评估富国两年期理财债券型证券投资基金的持续经营能力，披露与持续经营相关的事项（如适用），并运用持续经营假设，除非计划进行清算、终止运营或别无其他现实的选择。 治理层负责监督富国两年期理财债券型证券投资基金的财务报告过程。
注册会计师对财务报表审计的责任	我们的目标是对财务报表整体是否不存

	<p>在由于舞弊或错误导致的重大错报获取合理保证，并出具包含审计意见的审计报告。合理保证是高水平的保证，但并不能保证按照审计准则执行的审计在某一重大错报存在时总能发现。错报可能由于舞弊或错误导致，如果合理预期错报单独或汇总起来可能影响财务报表使用者依据财务报表作出的经济决策，则通常认为错报是重大的。</p> <p>在按照审计准则执行审计工作的过程中，我们运用职业判断，并保持职业怀疑。同时，我们也执行以下工作：</p> <p>(1) 识别和评估由于舞弊或错误导致的财务报表重大错报风险，设计和实施审计程序以应对这些风险，并获取充分、适当的审计证据，作为发表审计意见的基础。由于舞弊可能涉及串通、伪造、故意遗漏、虚假陈述或凌驾于内部控制之上，未能发现由于舞弊导致的重大错报的风险高于未能发现由于错误导致的重大错报的风险。</p> <p>(2) 了解与审计相关的内部控制，以设计恰当的审计程序，但目的并非对内部控制的有效性发表意见。</p> <p>(3) 评价管理层选用会计政策的恰当性和作出会计估计及相关披露的合理性。</p> <p>(4) 对管理层使用持续经营假设的恰当性得出结论。同时，根据获取的审计证据，就可能导致对富国两年期理财债券型证券投资基金持续经营能力产生重大疑虑的事项或情况是否存在重大不确定性得出结论。如果我们得出结论认为存在重大不确定性，审计准则要求我们在审计报告中提请报表使用者注意财务报表中的相关披露；如果披露不充分，我们应当发表非无保留意见。我们的结论基于截至审计报告日可获得的信息。然而，未来的事项或情况可能导致富国两年期理财债券型证券投资基金不能持续经营。</p> <p>(5) 评价财务报表的总体列报、结构和内容（包括披露），并评价财务报表是否公允反映相关交易和事项。</p> <p>我们与治理层就计划的审计范围、时间</p>
--	---

	安排和重大审计发现等事项进行沟通，包括沟通我们在审计中识别出的值得关注的内部控制缺陷。	
会计师事务所的名称	安永华明会计师事务所(特殊普通合伙)	
注册会计师的姓名	蒋燕华	石静筠
会计师事务所的地址	上海市世纪大道100号环球金融中心50楼	
审计报告日期	2018年03月28日	

§7 年度财务报表

7.1 资产负债表

会计主体：富国两年期理财债券型证券投资基金

报告截止日：2017年12月31日

单位：人民币元

资产	本期末 (2017年12月31日)	上年度末 (2016年12月31日)
资产：		
银行存款	51,920.79	3,039,747.80
结算备付金	4,249,381.64	—
存出保证金	—	—
交易性金融资产	9,822,575,277.00	9,741,162,601.88
其中：股票投资	—	—
基金投资	—	—
债券投资	9,822,575,277.00	9,741,162,601.88
资产支持证券投资	—	—
贵金属投资	—	—
衍生金融资产	—	—
买入返售金融资产	212,500,000.00	125,086,300.13
应收证券清算款	—	—
应收利息	186,003,464.59	156,028,917.85
应收股利	—	—
应收申购款	—	—
递延所得税资产	—	—
其他资产	—	—
资产总计	10,225,380,044.02	10,025,317,567.66
负债和所有者权益	本期末 (2017年12月31日)	上年度末 (2016年12月31日)
负债：		
短期借款	—	—
交易性金融负债	—	—

衍生金融负债	—	—
卖出回购金融资产款	82,100,000.00	—
应付证券清算款	—	—
应付赎回款	—	—
应付管理人报酬	36,144,660.47	3,282,577.84
应付托管费	8,646,324.61	820,644.45
应付销售服务费	1,185.70	189.18
应付交易费用	10,464.40	29,800.13
应交税费	—	—
应付利息	—	—
应付利润	—	—
递延所得税负债	—	—
其他负债	200,000.00	20,000.00
负债合计	127,102,635.18	4,153,211.60
所有者权益：		
实收基金	10,003,482,887.45	10,003,482,887.45
未分配利润	94,794,521.39	17,681,468.61
所有者权益合计	10,098,277,408.84	10,021,164,356.06
负债和所有者权益总计	10,225,380,044.02	10,025,317,567.66

注：报告截止日 2017 年 12 月 31 日，基金份额净值 1.009 元，基金份额总额 10,003,482,887.45 份。其中：富国两年期理财债券 A 级份额净值 1.009 元，份额总额 10,003,021,612.63 份；富国两年期理财债券 C 级份额净值 1.011 元，份额总额 461,274.82 份。

7.2 利润表

会计主体：富国两年期理财债券型证券投资基金

本报告期：2017 年 01 月 01 日至 2017 年 12 月 31 日

单位：人民币元

项 目	本期 (2017 年 01 月 01 日至 2017 年 12 月 31 日)	上年度可比期间 (2016 年 12 月 1 日(基 金合同生效日)至 2016 年 12 月 31 日)
一、收入	391,821,061.39	21,806,234.91
1. 利息收入	391,821,061.39	21,806,234.91
其中：存款利息收入	4,823,127.55	4,463,968.09
债券利息收入	384,459,075.90	12,536,987.85
资产支持证券利息收入	—	—
买入返售金融资产收入	2,538,857.94	4,805,278.97
其他利息收入	—	—
2. 投资收益（损失以“-”填列）	—	—

其中：股票投资收益	—	—
基金投资收益	—	—
债券投资收益	—	—
资产支持证券投资收益	—	—
贵金属投资收益	—	—
衍生工具投资收益	—	—
股利收益	—	—
3. 公允价值变动收益（损失以“-”号填列）	—	—
4. 汇兑收益（损失以“-”号填列）	—	—
5. 其他收入（损失以“-”号填列）	—	—
减：二、费用	44,617,199.40	4,124,766.30
1. 管理人报酬	32,862,082.63	3,282,577.84
2. 托管费	7,825,680.16	820,644.45
3. 销售服务费	2,337.55	189.18
4. 交易费用	45.00	—
5. 利息支出	3,652,534.84	749.83
其中：卖出回购金融资产支出	3,652,534.84	749.83
6. 其他费用	274,519.22	20,605.00
三、利润总额（亏损总额以“-”号填列）	347,203,861.99	17,681,468.61
减：所得税费用	—	—
四、净利润（净亏损以“-”号填列）	347,203,861.99	17,681,468.61

7.3 所有者权益（基金净值）变动表

会计主体：富国两年期理财债券型证券投资基金

本报告期：2017年01月01日至2017年12月31日

单位：人民币元

项目	本期 (2017年01月01日至2017年12月31日)		
	实收基金	未分配利润	所有者权益合计
一、期初所有者权益（基金净值）	10,003,482,887.45	17,681,468.61	10,021,164,356.06
二、本期经营活动产生的基金净值变动数（本期利润）	—	347,203,861.99	347,203,861.99
三、本期基金份额交易产生的基金净值变动数（净值减少以“-”号填列）	—	—	—
其中：1. 基金申购款	—	—	—
2. 基金赎回款	—	—	—
四、本期向基金份额持有人分配利润产生的基金净值变动（净值减少以“-”号填列）	—	-270,090,809.21	-270,090,809.21

五、期末所有者权益（基金净值）	10,003,482,887.45	94,794,521.39	10,098,277,408.84
项目	上年度可比期间(2016年12月1日(基金合同生效日)至2016年12月31日)		
	实收基金	未分配利润	所有者权益合计
一、期初所有者权益（基金净值）	10,003,482,887.45	—	10,003,482,887.45
二、本期经营活动产生的基金净值变动数（本期利润）	—	17,681,468.61	17,681,468.61
三、本期基金份额交易产生的基金净值变动数（净值减少以“-”号填列）	—	—	—
其中：1. 基金申购款	—	—	—
2. 基金赎回款	—	—	—
四、本期向基金份额持有人分配利润产生的基金净值变动（净值减少以“-”号填列）	—	—	—
五、期末所有者权益（基金净值）	10,003,482,887.45	17,681,468.61	10,021,164,356.06

注：所附附注为本会计报表的组成部分。

报表附注为财务报表的组成部分。

本报告 7.1 至 7.4 财务报表由下列负责人签署；

陈戈

林志松

徐慧

基金管理人负责人

主管会计工作负责人

会计机构负责人

7.4 报表附注

7.4.1 基金基本情况

富国两年期理财债券型证券投资基金(以下简称“本基金”),系经中国证券监督管理委员会(以下简称“中国证监会”)证监许可[2014]1380号《关于核准富国两年期理财债券型证券投资基金募集的批复》及机构部函[2016]1276号《关于富国两年期理财债券型证券投资基金延期募集备案的回函》的核准,由基金管理人富国基金管理有限公司自2016年9月5日至2016年11月29日止期间向社会公开募集,募集期结束经安永华明会计师事务所(特殊普通合伙)验证并出具安永华明(2016)验字第60467606_B13验资报告后,向中国证监会报送基金备案材料。基金合同于2016年12月1日正式生效。本基金为契约型开放式,存续期限不定。设立时募集的扣除认购费后的实收基金(本金)为人民币10,002,756,680.45元,在募集期间产生的存款利息为人民币726,207.00元,以上实收基金(本息)合计为人民币10,003,482,887.45元,折合10,003,482,887.45份基金份额,其中A类基金份额10,003,021,612.63份,C类基金份额461,274.82份。本基金的基金管理人及注册登记机构为富国基金管理有限公司,基金托管人为招商银行股份有限公司。

本基金的投资范围为具有良好流动性的金融工具，包括国内依法发行的债券、货币市场工具、资产支持证券等固定收益类金融工具以及法律法规或中国证监会允许基金投资的其他金融工具，但须符合中国证监会相关规定。本基金主要投资于固定收益类金融工具，具体包括：企业债、公司债、国债、央行票据、金融债、地方政府债、次级债、短期融资券（含超短期融资券）、中小企业私募债、中期票据、资产支持证券、债券回购及银行存款等。本基金不进行股票等权益类资产的投资。本基金不投资可转换债券，但可以投资分离交易可转债上市后分离出来的债券。本基金严格采用持有到期投资的策略，投资于剩余期限（权利在投资者一方的含权债按照行权剩余期限计算）不超过基金剩余封闭期的固定收益类工具。如法律法规或监管机构以后允许基金投资其他品种，基金管理人在履行适当程序后，可以将其纳入投资范围，其投资比例遵循届时有效的法律法规和相关规定。

每个封闭期的业绩比较基准为该封闭期起始日的两年期定存利率（税后）+1%。

7.4.2 会计报表的编制基础

本财务报表系按照财政部颁布的《企业会计准则-基本准则》以及其后颁布及修订的具体会计准则、应用指南、解释以及其他相关规定（以下统称“企业会计准则”）编制，同时，对于在具体会计核算和信息披露方面，也参考了中国证券投资基金业协会修订并发布的《证券投资基金会计核算业务指引》、中国证监会制定的《中国证券监督管理委员会关于证券投资基金估值业务的指导意见》、《证券投资基金信息披露管理办法》、《证券投资基金信息披露内容与格式准则》第2号《年度报告的内容与格式》、《证券投资基金信息披露编报规则》第3号《会计报表附注的编制及披露》、《证券投资基金信息披露XBRL模板第3号《年度报告和半年度报告》》及其他中国证监会及中国证券投资基金业协会颁布的相关规定。

本财务报表以本基金持续经营为基础列报。

7.4.3 遵循企业会计准则及其他有关规定的声明

本财务报表符合企业会计准则的要求，真实、完整地反映了本基金于2017年12月31日的财务状况以及2017年度的经营成果和净值变动情况。

7.4.4 重要会计政策和会计估计

本基金财务报表所载财务信息依照企业会计准则、《证券投资基金会计核算业务指引》和其他相关规定所厘定的主要会计政策和会计估计编制。

7.4.4.1 会计年度

本基金会计年度采用公历年度，即每年1月1日起至12月31日止。

7.4.4.2 记账本位币

本基金记账本位币和编制本财务报表所采用的货币均为人民币。除有特别说明外，均以人民币元为单位表示。

7.4.4.3 金融资产和金融负债的分类

金融工具是指形成本基金的金融资产（或负债），并形成其他单位的金融负债（或资产）或权益工具的合同。

本基金的金融资产于初始确认时分类为交易性金融资产及贷款和应收款项。本基金持有的交易性金融资产主要包括债券投资等。

本基金的金融负债于初始确认时分类为其他金融负债。

7.4.4.4金融资产和金融负债的初始确认、后续计量和终止确认

本基金于成为金融工具合同的一方时确认一项金融资产或金融负债。

本基金的金融资产在初始确认时以公允价值计量。本基金对所持有的债券投资以摊余成本法进行后续计量。本会计期间内，本基金持有的债券投资的摊余成本接近其公允价值。

本基金的金融负债于初始确认时以公允价值计量，并以摊余成本进行后续计量。当收取该金融资产现金流量的合同权利终止，或该收取金融资产现金流量的权利已转移，且符合金融资产转移的终止确认条件的，金融资产将终止确认。

当金融负债的现时义务全部或部分已经解除的，该金融负债或其一部分将终止确认；

本基金已将金融资产所有权上几乎所有的风险和报酬转移给转入方的，终止确认该金融资产；保留了金融资产所有权上几乎所有的风险和报酬的，不终止确认该金融资产。本基金既没有转移也没有保留金融资产所有权上几乎所有的风险和报酬的，分别下列情况处理：放弃了对该金融资产控制的，终止确认该金融资产并确认产生的资产和负债；未放弃对该金融资产控制的，按照其继续涉入所转移金融资产的程度确认有关金融资产，并相应确认有关负债。

本基金主要金融工具的成本计价方法具体如下：

(1) 债券投资

买入银行间同业市场交易的债券于成交日确认为债券投资。债券投资按实际支付的全部价款入账，其中所包含债券起息日或上次除息日至购买日止的利息，作为应收利息单独核算，不构成债券投资成本，对于贴息债券，该等利息应作为债券投资成本；卖出银行间同业市场交易的债券于成交日确认债券投资收益。出售债券的成本按移动加权平均法结转。

(2) 回购协议

本基金持有的回购协议（封闭式回购）以成本列示，按实际利率（当实际利率与合同利率差异较小时，也可以使用合同利率）在实际持有期间内逐日计提利息。

7.4.4.5金融资产和金融负债的估值原则

公允价值是指市场参与者在计量日发生的有序交易中，出售一项资产所能收到或者转移一项负债所需支付的价格。以公允价值计量或披露的资产和负债，根据对公允价值计量整体而言具有重要意义的最低层次输入值，确定所属的公允价值层次：第一层次输入值，在计量日能够取得的相同资产或负债在活跃市场上未经调整的报价；第二层次输入值，除第一层次输入值外相关资产或负债直接或间接可观察的输入值；第三层次输入值，相关资产或负债的不可观察输入值。

本基金估值采用摊余成本法，其相当于公允价值。估值对象以买入成本列示，按实际利率并考虑其买入时的溢价与折价，在其剩余期限内摊销，每日计提收益或损失。

本基金不采用市场利率和上市交易的债券和票据的市价计算基金资产净值；

本基金持有的金融工具的估值方法具体如下：

(1) 银行存款

本基金持有的银行存款以本金列示，按银行实际协议利率逐日计提利息；

(2) 债券投资

本基金持有的附息债券、贴现券购买时采用实际支付价款（包含交易费用）确定

初始成本，每日按摊余成本和实际利率计算确定利息收入；

(3) 回购协议

1) 本基金持有的回购协议（封闭式回购），以成本列示，按实际利率在实际持有期间内逐日计提利息；

2) 本基金持有的买断式回购以协议成本列示，所产生的利息在实际持有期间内逐日计提。回购期间对涉及的金融资产根据其资产的性质进行相应的估值。回购期满时，若双方都能履约，则按协议进行交割。若融资业务到期无法履约，则继续持有现金资产；若融券业务到期无法履约，则继续持有债券资产，实际持有的相关资产按其性质进行估值；

(4) 其他

1) 如有确凿证据表明按上述方法进行估值不能客观反映其公允价值的，基金管理人可根据具体情况与基金托管人商定后，按最能反映公允价值的方法估值；

2) 如有新增事项，按国家最新规定估值。

7.4.4.6 金融资产和金融负债的抵销

当本基金具有抵销已确认金融资产和金融负债的法定权利，且该种法定权利现在是可执行的，同时本基金计划以净额结算或同时变现该金融资产和清偿该金融负债时，金融资产和金融负债以相互抵销后的金额在资产负债表内列示。除此以外，金融资产和金融负债在资产负债表内分别列示，不予相互抵销。

7.4.4.7 实收基金

实收基金为对外发行的基金份额总额所对应的金额。由于申购和赎回引起的实收基金变动分别于基金申购确认日及基金赎回确认日确认。上述申购和赎回分别包括基金转换所引起的转入基金的实收基金增加和转出基金的实收基金减少。

7.4.4.8 损益平准金

损益平准金包括已实现损益平准金和未实现损益平准金。已实现损益平准金指在申购或赎回基金份额时，申购或赎回款项中包含的按累计未分配的已实现收益/（损失）占基金净值比例计算的金额。未实现损益平准金指在申购或赎回基金份额时，申购或赎回款项中包含的按累计未实现利得/（损失）占基金净值比例计算的金额。损益平准金于基金申购确认日或基金赎回确认日确认。

未实现损益平准金与已实现损益平准金均在“损益平准金”科目中核算，并于期末全额转入“未分配利润/（累计亏损）”。

7.4.4.9 收入/（损失）的确认和计量

(1) 存款利息收入按存款的本金与适用的实际利率逐日计提的金额入账。若提前支取定期存款，按协议规定的利率及持有期重新计算存款利息收入，并根据提前支取所实际收到的利息收入与账面已确认的利息收入的差额确认利息损失，列入利息收入减项，存款利息收入以净额列示；

(2) 债券利息收入按实际持有期内逐日计提。付息债券、贴现券购买时采用实际支付价款（包含交易费用）确定初始成本，每日按摊余成本和实际利率计算确定利息收入；

(3) 买入返售金融资产收入，按买入返售金融资产的摊余成本及实际利率（当实际利率与合同利率差异较小时，也可以用合同利率），在回购期内逐日计提；

(4) 债券投资收益/损失于卖出债券成交日确认，并按卖出债券成交金额与其成

本、应收利息及相关费用的差额入账；

(5) 其他收入在主要风险和报酬已经转移给对方，经济利益很可能流入且金额可以可靠计量的时候确认。

7.4.4.10 费用的确认和计量

本基金的管理人报酬和托管费等在费用涵盖期间按基金合同或相关公告约定的费率和计算方法逐日确认。

其他金融负债在持有期间确认的利息支出按实际利率法计算，实际利率法与直线法差异较小的则按直线法计算。

7.4.4.11 基金的收益分配政策

(1) 在符合有关基金分红条件的前提下，本基金每年收益分配次数最多为 12 次，每次收益分配比例不得低于该次可供分配利润的 30%，若《基金合同》生效不满 3 个月可不进行收益分配；

(2) 本基金收益分配方式：基金收益分配采用现金分红方式；

(3) 基金收益分配后基金份额净值不能低于面值；即基金收益分配基准日的基金份额净值减去每单位基金份额收益分配金额后不能低于面值；

(4) 每一基金份额享有同等分配权，但由于本基金 A 类基金份额不收取销售服务费，C 类基金份额收取销售服务费，各基金份额类别对应的可供分配利润将有所不同；

(5) 法律法规或监管机关另有规定的，从其规定。

在对基金份额持有人利益无实质不利影响的前提下，基金管理人可对基金收益分配原则进行调整，不需召开基金份额持有人大会。

7.4.5 会计政策和会计估计变更以及差错更正的说明

7.4.5.1 会计政策变更的说明

本基金本报告期无会计政策变更。

7.4.5.2 会计估计变更的说明

本基金本报告期无会计估计变更。

7.4.5.3 差错更正的说明

本基金本报告期无重大会计差错的内容和更正金额。

7.4.6 税项

增值税

根据财政部、国家税务总局财税[2016]36 号文《关于全面推开营业税改增值税试点的通知》的规定，经国务院批准，自 2016 年 5 月 1 日起在全国范围内全面推开营业税改征增值税试点，金融业纳入试点范围，由缴纳营业税改为缴纳增值税。对证券投资基金（封闭式证券投资基金，开放式证券投资基金）管理人运用基金买卖股票、债券的转让收入免征增值税；国债、地方政府债利息收入以及金融同业往来利息收入免征增值税；存款利息收入不征收增值税；

根据财政部、国家税务总局财税[2016]46 号文《关于进一步明确全面推开营改增试点金融业有关政策的通知》的规定，金融机构开展的质押式买入返售金融商品业务及持有政策性金融债券取得的利息收入属于金融同业往来利息收入；

根据财政部、国家税务总局财税[2016]70 号文《关于金融机构同业往来等增值

税政策的补充通知》的规定，金融机构开展的买断式买入返售金融商品业务、同业存款、同业存单以及持有金融债券取得的利息收入属于金融同业往来利息收入；

根据财政部、国家税务总局财税[2016]140号文《关于明确金融、房地产开发、教育辅助服务等增值税政策的通知》的规定，资管产品运营过程中发生的增值税应税行为，以资管产品管理人为增值税纳税人；

根据财政部、国家税务总局财税[2017]56号文《关于资管产品增值税有关问题的通知》的规定，自2018年1月1日起，资管产品管理人运营资管产品过程中发生的增值税应税行为（以下简称“资管产品运营业务”），暂适用简易计税方法，按照3%的征收率缴纳增值税，资管产品管理人未分别核算资管产品运营业务和其他业务的销售额和增值税应纳税额的除外。资管产品管理人可选择分别或汇总核算资管产品运营业务销售额和增值税应纳税额。对资管产品在2018年1月1日前运营过程中发生的增值税应税行为，未缴纳增值税的，不再缴纳；已缴纳增值税的，已纳税额从资管产品管理人以后月份的增值税应纳税额中抵减；

根据财政部、国家税务总局财税[2017]90号文《关于租入固定资产进项税额抵扣等增值税政策的通知》的规定，自2018年1月1日起，资管产品管理人运营资管产品提供的贷款服务、发生的部分金融商品转让业务，按照以下规定确定销售额：提供贷款服务，以2018年1月1日起产生的利息及利息性质的收入为销售额；转让2017年12月31日前取得的股票（不包括限售股）、债券、基金、非货物期货，可以选择按照实际买入价计算销售额，或者以2017年最后一个交易日的股票收盘价（2017年最后一个交易日处于停牌期间的股票，为停牌前最后一个交易日收盘价）、债券估值（中债金融估值中心有限公司或中证指数有限公司提供的债券估值）、基金份额净值、非货物期货结算价格作为买入价计算销售额。

企业所得税

根据财政部、国家税务总局财税[2004]78号文《关于证券投资基金税收政策的通知》的规定，自2004年1月1日起，对证券投资基金（封闭式证券投资基金，开放式证券投资基金）管理人运用基金买卖股票、债券的差价收入，继续免征企业所得税；

根据财政部、国家税务总局财税[2008]1号文《关于企业所得税若干优惠政策的通知》的规定，对证券投资基金从证券市场中取得的收入，包括买卖股票、债券的差价收入，股权的股息、红利收入，债券的利息收入及其他收入，暂不征收企业所得税。

个人所得税

根据财政部、国家税务总局财税[2008]132号文《财政部、国家税务总局关于储蓄存款利息所得有关个人所得税政策的通知》的规定，自2008年10月9日起，对储蓄存款利息所得暂免征收个人所得税。

7.4.7 重要财务报表项目的说明

7.4.7.1 银行存款

单位：人民币元

项目	本期末（2017年12月31日）	上年度末（2016年12月31日）
活期存款	51,920.79	3,039,747.80
定期存款	—	—
其中：存款期限1-3个月	—	—
其他存款	—	—
合计	51,920.79	3,039,747.80

注：本基金本报告期内及上年度内未投资于定期存款。

7.4.7.2 交易性金融资产

单位：人民币元

项目	本期末（2017年12月31日）		
	成本	公允价值	公允价值变动
股票	—	—	—
贵金属投资-金交所黄金合约	—	—	—
债券	交易所市场	405,167,224.83	405,167,224.83
	银行间市场	9,417,408,052.17	9,417,408,052.17
	合计	9,822,575,277.00	9,822,575,277.00
资产支持证券	—	—	—
基金	—	—	—
其他	—	—	—
合计	9,822,575,277.00	9,822,575,277.00	—
项目	上年度末（2016年12月31日）		
	成本	公允价值	公允价值变动
股票	—	—	—
贵金属投资-金交所黄金合约	—	—	—
债券	交易所市场	410,751,192.16	410,751,192.16
	银行间市场	9,330,411,409.72	9,330,411,409.72
	合计	9,741,162,601.88	9,741,162,601.88
资产支持证券	—	—	—
基金	—	—	—
其他	—	—	—
合计	9,741,162,601.88	9,741,162,601.88	—

7.4.7.3 衍生金融资产/负债

注：本基金本报告期末及上年度末未持有衍生金融资产/负债。

7.4.7.4 买入返售金融资产

7.4.7.4.1 各项买入返售金融资产期末余额

金额单位：人民币元

项目	本期末（2017年12月31日）	
	账面余额	其中：买断式逆回购
上海交易所市场	212,500,000.00	—
合计	212,500,000.00	—

金额单位：人民币元

项目	上年度末（2016年12月31日）	
	账面余额	其中：买断式逆回购
上海交易所市场	5,000,000.00	—
银行间市场	120,086,300.13	—
合计	125,086,300.13	—

7.4.7.4.2 期末买断式逆回购交易中取得的债券

注：本基金本报告期末及上年度末均未持有买断式逆回购中取得的债券。

7.4.7.5 应收利息

单位：人民币元

项目	本期末（2017年12月31日）	上年度末（2016年12月31日）
应收活期存款利息	5,059.37	523.33
应收定期存款利息	—	—
应收其他存款利息	—	—
应收结算备付金利息	2,103.42	—
应收债券利息	185,804,334.07	155,764,606.71
应收买入返售证券利息	191,967.73	263,787.81
应收申购款利息	—	—
应收黄金合约拆借孳息	—	—
其他	—	—
合计	186,003,464.59	156,028,917.85

7.4.7.6 其他资产

注：本基金本报告期末及上年度末均未持有其他资产。

7.4.7.7 应付交易费用

单位：人民币元

项目	本期末（2017年12月31日）	上年度末（2016年12月31日）
交易所市场应付交易费用	—	—
银行间市场应付交易费用	10,464.40	29,800.13
合计	10,464.40	29,800.13

7.4.7.8其他负债

单位：人民币元

项目	本期末（2017年12月31日）	上年度末（2016年12月31日）
应付券商交易单元保证金	—	—
应付赎回费	—	—
预提审计费	100,000.00	—
预提信息披露费	100,000.00	20,000.00
合计	200,000.00	20,000.00

7.4.7.9实收基金

富国两年期理财债券 A 级：

金额单位：人民币元

项目	本期（2017年01月01日至2017年12月31日）	
	基金份额（份）	账面金额
上年度末	10,003,021,612.63	10,003,021,612.63
本期申购	—	—
本期赎回（以“-”号填列）	—	—
本期末	10,003,021,612.63	10,003,021,612.63

富国两年期理财债券 C 级：

金额单位：人民币元

项目	本期（2017年01月01日至2017年12月31日）	
	基金份额（份）	账面金额
上年度末	461,274.82	461,274.82
本期申购	—	—
本期赎回（以“-”号填列）	—	—
本期末	461,274.82	461,274.82

注：申购含红利再投、转换入份额，赎回含转换出份额。

7.4.7.10 未分配利润

富国两年期理财债券 A 级：

单位：人民币元

项目	已实现部分	未实现部分	未分配利润合计
上年度末	17,680,842.67	—	17,680,842.67
本期利润	347,190,236.25	—	347,190,236.25
本期基金份额交易产生的变动数	—	—	—
其中：基金申购款	—	—	—
基金赎回款	—	—	—
本期已分配利润	-270,081,583.61	—	-270,081,583.61

本期末	94,789,495.31	—	94,789,495.31
-----	---------------	---	---------------

富国两年期理财债券 C 级：

单位：人民币元

项目	已实现部分	未实现部分	未分配利润合计
上年度末	625.94	—	625.94
本期利润	13,625.74	—	13,625.74
本期基金份额交易产生的变动数	—	—	—
其中：基金申购款	—	—	—
基金赎回款	—	—	—
本期已分配利润	-9,225.60	—	-9,225.60
本期末	5,026.08	—	5,026.08

7.4.7.11 存款利息收入

单位：人民币元

项目	本期(2017年01月01日至2017年12月31日)	上年度可比期间(2016年12月1日(基金合同生效日)至2016年12月31日)
活期存款利息收入	115,467.30	1,045,634.75
定期存款利息收入	4,486,694.44	3,418,333.34
其他存款利息收入	—	—
结算备付金利息收入	220,626.21	—
其他	339.60	—
合计	4,823,127.55	4,463,968.09

7.4.7.12 股票投资收益

注：本基金本报告期及上年度可比期间均无买卖股票差价收入。

7.4.7.13 债券投资收益

单位：人民币元

项目	本期(2017年01月01日至2017年12月31日)	上年度可比期间(2016年12月1日(基金合同生效日)至2016年12月31日)
卖出债券(、债转股及债券到期兑付)成交总额	6,275,664,712.33	—
减：卖出债券(、债转股及债券到期兑付)成本总额	6,058,000,000.00	—
减：应收利息总额	217,664,712.33	—
买卖债券差价收入	—	—

7.4.7.14 资产支持证券投资收益

注：本基金本报告期及上年度可比期间均无资产支持证券投资收益。

7.4.7.15 贵金属投资收益

注：本基金本报告期和上年度可比期间均无贵金属投资收益。

7.4.7.16 衍生工具收益

7.4.7.16.1 衍生工具收益——买卖权证差价收入

注：本基金本报告期及上年度可比期间均无衍生工具收益——买卖权证差价收入。

7.4.7.16.2 衍生工具收益——其他投资收益

注：本基金本报告期及上年度可比期间均无衍生工具收益——其他投资收益。

7.4.7.17 股利收益

注：本基金本报告期及上年度可比期间均无股利收益。

7.4.7.18 公允价值变动收益

单位：人民币元

项目名称	本期(2017年01月01日至2017年12月31日)	上年度可比期间(2016年12月1日(基金合同生效日)至2016年12月31日)
1. 交易性金融资产	—	—
股票投资	—	—
债券投资	—	—
资产支持证券投资	—	—
基金投资	—	—
贵金属投资	—	—
其他	—	—
2. 衍生工具	—	—
权证投资	—	—
3. 其他	—	—
合计	—	—

7.4.7.19 其他收入

注：本基金本报告期及上年度均无其他收入。

7.4.7.20 交易费用

单位：人民币元

项目	本期(2017年01月01日至2017年12月31日)	上年度可比期间(2016年12月1日(基金合同生效日)至2016年12月31日)
交易所市场交易费用	—	—
银行间市场交易费用	45.00	—

交易基金产生的费用	—	—
其中：申购费	—	—
赎回费	—	—
合计	45.00	—

7.4.7.21 其他费用

单位：人民币元

项目	本期(2017年01月01日至2017年12月31日)	上年度可比期间(2016年12月1日(基金合同生效日)至2016年12月31日)
审计费用	100,000.00	—
信息披露费	100,000.00	20,000.00
持有人大会费	33,000.00	—
银行汇划费用	13,619.22	205.00
账户维护费	27,900.00	400.00
合计	274,519.22	20,605.00

7.4.8 或有事项、资产负债表日后事项的说明

7.4.8.1 或有事项

截至资产负债表日，本基金无需要说明的重大或有事项。

7.4.8.2 资产负债表日后事项

截至财务报表批准日，除7.4.6 税项中披露的事项外，本基金无其他需要披露的资产负债表日后事项。

7.4.9 关联方关系

关联方名称	与本基金的关系
富国基金管理有限公司	基金管理人、注册登记机构、基金销售机构
海通证券股份有限公司（“海通证券”）	基金管理人的股东
申万宏源证券有限公司（“申万宏源”）	基金管理人的股东
招商银行股份有限公司（“招商银行”）	基金托管人
山东省国际信托股份有限公司	基金管理人的股东
蒙特利尔银行	基金管理人的股东

注：以下关联交易均在正常业务范围内按一般商业条款订立。

7.4.10 本报告期及上年度可比期间的关联方交易

7.4.10.1 通过关联方交易单元进行的交易

7.4.10.1.1 股票交易

注：本基金本报告期及上年度可比期间均未通过关联方交易单元进行股票交易。

7.4.10.1.2 权证交易

注：本基金本报告期及上年度可比期间均未通过关联方交易单元进行权证交易。

7.4.10.1.3 债券交易

注：本基金本报告期及上年度可比期间均未通过关联方交易单元进行债券交易。

7.4.10.1.4 回购交易

金额单位：人民币元

关联方名称	本期（2017年01月01日至2017年12月31日）		上年度可比期间（2016年12月1日（基金合同生效日）至2016年12月31日）	
	成交金额	占当期回购成交总额的比例（%）	成交金额	占当期回购成交总额的比例（%）
申万宏源	—	—	200,000,000.00	0.95

注：本基金本报告期末通过关联方交易单元进行回购交易。

7.4.10.1.5 应支付关联方的佣金

注：本基金本报告期及上年度可比期间均无应支付关联方的佣金。

7.4.10.2 关联方报酬

7.4.10.2.1 基金管理费

单位：人民币元

项目	本期（2017年01月01日至2017年12月31日）	上年度可比期间（2016年12月1日（基金合同生效日）至2016年12月31日）
当期发生的基金应支付的管理费	32,862,082.63	3,282,577.84
其中：支付销售机构的客户维护费	—	—

注：2016年12月1日至2017年3月27日，基金管理费按前一日的基金资产净值的0.4%的年费率计提。计算方法如下：

$$H = E \times 0.4\% / \text{当年天数}$$

H为每日应计提的基金管理费

E为前一日的基金资产净值

2017年3月28日起，基金管理费按前一日的基金资产净值的0.3%的年费率计提。

计算方法如下：

$$H = E \times 0.3\% \div \text{当年天数}$$

H为每日应计提的基金管理费

E 为前一日的基金资产净值
 基金管理费每日计算，逐日累计至封闭期末。

7.4.10.2.2 基金托管费

单位：人民币元

项目	本期（2017年01月01日至 2017年12月31日）	上年度可比期间（2016年12 月1日（基金合同生效日）至 2016年12月31日）
当期发生的基金应支付的 托管费	7,825,680.16	820,644.45

注：2016年12月1日至2017年3月27日，基金托管费按前一日的基金资产净值的0.1%的年费率计提。计算方法如下：

$$H = E \times 0.1\% / \text{当年天数}$$

H 为每日应计提的基金托管费

E 为前一日的基金资产净值

2017年3月28日起，基金托管费按前一日的基金资产净值的0.07%的年费率计提。计算方法如下：

$$H = E \times 0.07\% \div \text{当年天数}$$

H 为每日应计提的基金托管费

E 为前一日的基金资产净值

基金托管费每日计算，逐日累计至封闭期末。

7.4.10.2.3 销售服务费

金额单位：人民币元

获得销售服务费的各关 联方名称	本期（2017年01月01日至2017年12月31日）		
	当期发生的基金应支付的销售服务费		
	A级	C级	合计
富国基金管理有限公司	—	2,337.55	2,337.55
合计	—	2,337.55	2,337.55

金额单位：人民币元

获得销售服务费的各关 联方名称	上年度可比期间（2016年12月1日（基金合同生效日）至2016年12 月31日）		
	当期发生的基金应支付的销售服务费		
	A级	C级	合计
富国基金管理有限公司	—	189.18	189.18
合计	—	189.18	189.18

注：基金销售服务费用于支付销售机构佣金、基金的营销费用以及基金份额持有人服务费等。本基金A类基金份额不收取销售服务费，C类基金份额的销售服务费率按年费率0.5%。

在通常情况下，C类基金份额的销售服务费按前一日C类基金份额资产净值的0.5%年费率计提。计算方法如下：

$H = E \times 0.5\% \div \text{当年天数}$

H 为 C 类基金份额每日应计提的销售服务费

E 为 C 类基金份额前一日基金资产净值

销售服务费每日计提，逐日累计至封闭期末。

7.4.10.3 与关联方进行银行间同业市场的债券(含回购)交易

注：本基金本报告期及上年度可比期间未与关联方通过银行间同业市场进行债券（含回购）交易。

7.4.10.4 各关联方投资本基金的情况

7.4.10.4.1 报告期内基金管理人运用固有资金投资本基金的情况

注：本报告期内及上年度可比期间内本基金的基金管理人均未运用固有资金投资本基金。

7.4.10.4.2 报告期末除基金管理人之外的其他关联方投资本基金的情况

注：本基金除基金管理人之外的其他关联方本报告期末及上年度末均未投资本基金。

7.4.10.5 由关联方保管的银行存款余额及当期产生的利息收入

单位：人民币元

关联方名称	本期（2017年01月01日至2017年12月31日）		上年度可比期间（2016年12月1日（基金合同生效日）至2016年12月31日）	
	期末余额	当期利息收入	期末余额	当期利息收入
招商银行股份有限公司	51,920.79	115,467.30	3,039,747.80	1,045,634.75

7.4.10.6 本基金在承销期内参与关联方承销证券的情况

注：本基金本报告期及上年度可比期间均未在承销期内直接购入关联方承销证券。

7.4.10.7 其他关联交易事项的说明

7.4.10.7.1 其他关联交易事项的说明

本基金本报告期及上年度可比期间均无其他关联方交易事项。

7.4.11 利润分配情况

富国两年期理财债券 A 级：

单位：人民币元

序号	权益登记日	除息日	每 10 份基金份额分红数	现金形式发放	再投资形式发放	利润分配合计	备注
----	-------	-----	---------------	--------	---------	--------	----

1	2017-12-14	2017-12-14	0.270	270,081,583.61	—	270,081,583.61	—
合计			0.270	270,081,583.61	—	270,081,583.61	—

富国两年期理财债券C级：

单位：人民币元

序号	权益登记日	除息日	每10份基金份额分红数	现金形式发放	再投资形式发放	利润分配合计	备注
1	2017-12-14	2017-12-14	0.200	9,225.60	—	9,225.60	—
合计			0.200	9,225.60	—	9,225.60	—

7.4.12 期末（2017年12月31日）本基金持有的流通受限证券

7.4.12.1 因认购新发/增发证券而于期末持有的流通受限证券

注：本基金无因认购新发/增发证券而于期末持有的流通受限证券。

7.4.12.2 期末持有的暂时停牌等流通受限股票

注：本基金本报告期末未持有暂时停牌等流通受限股票。

7.4.12.3 期末债券正回购交易中作为抵押的债券

7.4.12.3.1 银行间市场债券正回购

注：截至本报告期末2017年12月31日止，本基金无因从事银行间市场债券正回购交易形成的卖出回购证券款余额。

7.4.12.3.2 交易所市场债券正回购

截至本报告期末2017年12月31日止，基金从事证券交易所债券正回购交易形成的卖出回购证券款余额82,100,000.00元，于2018年1月12日到期。该类交易要求本基金在回购期内持有的证券交易所交易的债券和/或在新质押式回购下转入质押库的债券，按证券交易所规定的比例折算为标准券后，不低于债券回购交易的余额。

7.4.13 金融工具风险及管理

7.4.13.1 风险管理政策和组织架构

本基金在日常经营活动中涉及的财务风险主要包括信用风险、流动性风险及市场风险。本基金管理人制定了政策和程序来识别及分析这些风险，并设定适当的风险限额及内部控制流程，通过可靠的管理及信息系统持续监控上述各类风险。本基金管理人建立了以风险控制委员会为核心的、由督察长、风险控制委员会、

监察稽核部、相关职能部门和业务部门构成的四级风险管理架构体系。

7.4.13.2 信用风险

信用风险是指基金在交易过程中因交易对手未履行合约责任，或者基金所投资证券之发行人出现违约、拒绝支付到期本息，导致基金资产损失和收益变化的风险。本基金均投资于具有良好信用等级的证券，且通过分散化投资以分散信用风险。本基金在交易所进行的交易均与中国证券登记结算有限责任公司完成证券交收和款项清算，因此违约风险发生的可能性很小；基金在进行银行间同业市场交易前均对交易对手进行信用评估，以控制相应的信用风险。

7.4.13.3 流动性风险

流动性风险是指基金管理人未能以合理价格及时变现基金资产以支付投资者赎回款项的风险。本基金的流动性风险一方面来自于基金份额持有人可随时要求赎回其持有的基金份额，另一方面来自于投资品种所处的交易市场不活跃而带来的变现困难或因投资集中而无法在市场出现剧烈波动的情况下以合理的价格变现。

7.4.13.3.1 报告期内本基金组合资产的流动性风险分析

本基金的基金管理人严格按照《公开募集证券投资基金运作管理办法》及《公开募集开放式证券投资基金流动性风险管理规定》等有关法规的要求建立健全开放式基金流动性风险管理的内部控制体系，审慎评估各类资产的流动性，针对性制定流动性风险管理措施，对本基金组合资产的流动性风险进行管理。

本基金采用定期开放的运作方式，封闭期内不得申请申购、赎回本基金。在开放期内，本基金的基金管理人采用监控基金组合资产持仓集中度指标、逆回购交易的到期日与交易对手的集中度、流动性受限资产比例、基金组合资产中7个工作日可变现资产的可变现价值以及压力测试等方式防范流动性风险，并对本基金的申购赎回情况进行监控，保持基金投资组合中的可用现金头寸与之相匹配，确保本基金资产的变现能力与投资者赎回需求的匹配与平衡。本基金的基金管理人在基金合同中设计了巨额赎回条款，约定在非常情况下赎回申请的处理方式，控制因开放申购赎回带来的流动性风险，有效保障基金持有人利益。本基金所持部分证券在证券交易所上市，其余亦可在银行间同业市场交易，因此除在附注7.4.12中列示的部分基金资产流通暂时受限制不能自由转让的情况外，其余均能及时变现。本基金主动投资于流动性受限资产的市值合计未超过基金资产净值的15%。此外，本基金可通过卖出回购金融资产方式借入短期资金应对流动性需求，其上限一般不超过基金持有的债券资产的公允价值。

本基金本报告期末及上年度末均无重大流动性风险。

7.4.13.4 市场风险

市场风险是指基金所持金融工具的公允价值或未来现金流量因所处市场各类价格因素的变动而发生波动的风险，包括利率风险、外汇风险和其他价格风险。

7.4.13.4.1 利率风险

利率风险是指基金的财务状况和现金流量受市场利率变动而发生波动的风险。本基金的生息资产主要为银行存款、结算备付金、存出保证金及债券投资等。

7.4.13.4.1.1 利率风险敞口

下表统计了本基金的利率风险敞口。表中所示为本基金资产及负债的公允价值，并按照合约规定的重新定价日或到期日孰早者进行了分类。

单位：人民币元

本期末（2017年12月31日）	1个月以内	1-3个月	3个月-1年	1-5年	5年以上	不计息	合计
资产							
银行存款	51,920.79	—	—	—	—	—	51,920.79
结算备付金	4,249,381.64	—	—	—	—	—	4,249,381.64
交易性金融资产	230,119,959.88	3,716,694,289.64	5,875,761,027.48	—	—	—	9,822,575,277.00
买入返售金融资产	212,500,000.00	—	—	—	—	—	212,500,000.00
应收利息	—	—	—	—	—	186,003,464.59	186,003,464.59
资产总计	446,921,262.31	3,716,694,289.64	5,875,761,027.48	—	—	186,003,464.59	10,225,380,044.02
负债							
卖出回购金融资产款	82,100,000.00	—	—	—	—	—	82,100,000.00
应付管理人报酬	—	—	—	—	—	36,144,660.47	36,144,660.47
应付托管费	—	—	—	—	—	8,646,324.61	8,646,324.61
应付销售服务费	—	—	—	—	—	1,185.70	1,185.70
应付交易费用	—	—	—	—	—	10,464.40	10,464.40
其他负债	—	—	—	—	—	200,000.00	200,000.00
负债总计	82,100,000.00	—	—	—	—	45,002,635.18	127,102,635.18
利率敏感度缺口	364,821,262.31	3,716,694,289.64	5,875,761,027.48	—	—	141,000,829.41	10,098,277,408.84
上年度末（2016年12月31日）	1个月以内	1-3个月	3个月-1年	1-5年	5年以上	不计息	合计
资产							
银行存款	3,039,747.80	—	—	—	—	—	3,039,747.80
交易性金融资产	—	—	5,045,203,277.21	4,695,959,324.67	—	—	9,741,162,601.88

买入返售金融资产	125,086,300.13	—	—	—	—	—	125,086,300.13
应收利息	—	—	—	—	—	156,028,917.85	156,028,917.85
资产总计	128,126,047.93	—	5,045,203,277.21	4,695,959,324.67	—	156,028,917.85	10,025,317,567.66
负债							
卖出回购金融资产款	—	—	—	—	—	—	—
应付管理人报酬	—	—	—	—	—	3,282,577.84	3,282,577.84
应付托管费	—	—	—	—	—	820,644.45	820,644.45
应付销售服务费	—	—	—	—	—	189.18	189.18
应付交易费用	—	—	—	—	—	29,800.13	29,800.13
其他负债	—	—	—	—	—	20,000.00	20,000.00
负债总计	—	—	—	—	—	4,153,211.60	4,153,211.60
利率敏感度缺口	128,126,047.93	—	5,045,203,277.21	4,695,959,324.67	—	151,875,706.25	10,021,164,356.06

7.4.13.4.1.2 利率风险的敏感性分析

下表为利率风险的敏感性分析，反映了在其他变量不变的假设下，利率发生合理、可能的变动时，为交易而持有的债券公允价值的变动将对基金净值产生的影响。

假设	1. 影响生息资产公允价值的其他变量不变，仅利率发生变动； 2. 利率变动范围合理		
分析	相关风险变量的变动	对资产负债表日基金资产净值的影响金额（单位：人民币元）	
		本期末（2017年12月31日）	上年度末（2016年12月31日）
	1. 基准点利率增加0.1%	-4,301,538.48	-9,656,187.85
2. 基准点利率减少0.1%	4,301,538.48	9,656,187.85	

7.4.13.4.2 外汇风险

本基金的所有资产及负债以人民币计价，因此无外汇风险。

7.4.13.4.3 其他价格风险

本基金其他价格风险主要系市场价格风险，市场价格风险是指基金所持金融工具的公允价值或未来现金流量因除市场利率和外汇汇率以外的市场价格因素变动而发生波动的风险。本基金主要投资于固定收益类金融工具且以摊余成本进行后续计量，因此无重大市场价格风险。

7.4.14 有助于理解和分析会计报表需要说明的其他事项

7.4.14.1 公允价值

7.4.14.1.1 不以公允价值计量的金融工具

不以公允价值计量的金融资产和负债主要包括贷款和应收款项以及其他金融负债，其因剩余期限不长，公允价值与账面价值相若。

7.4.14.1.2 以公允价值计量的金融工具

7.4.14.1.2.1 各层次金融工具公允价值

于2017年12月31日，本基金持有的以公允价值计量且其变动计入当期损益的金融资产中属于第一层次的余额为人民币0.00元，属于第二层次的余额为人民币9,822,575,277.00元，属于第三层次余额为人民币0.00元（于2016年12月31日，本基金持有的以公允价值计量且其变动计入当期损益的金融资产中属于第一层次的余额为人民币0.00元，属于第二层次的余额为人民币

9,741,162,601.88元，属于第三层次余额为人民币0.00元。))。

7.4.14.1.2.2 公允价值所属层次间的重大变动

本基金本期及上年度可比期间持有的以公允价值计量的金融工具的公允价值所属层次未发生重大变动。

7.4.14.1.2.3 第三层次公允价值余额和本期变动金额

本基金持有的以公允价值计量且其变动计入当期损益的金融工具第三层次公允价值本期未发生变动。

7.4.14.2 承诺事项

截至资产负债表日，本基金无需要说明的承诺事项。

7.4.14.3 其他事项

截至资产负债表日，本基金无需要说明的其他重要事项。

§ 8 投资组合报告

8.1 期末基金资产组合情况

金额单位：人民币元

序号	项目	金额	占基金总资产的比例 (%)
1	权益投资	—	—
	其中：股票	—	—
2	基金投资	—	—
3	固定收益投资	9,822,575,277.00	96.06
	其中：债券	9,822,575,277.00	96.06
	资产支持证券	—	—
4	贵金属投资	—	—
5	金融衍生品投资	—	—
6	买入返售金融资产	212,500,000.00	2.08
	其中：买断式回购的买入返售金融资产	—	—
7	银行存款和结算备付金合计	4,301,302.43	0.04
8	其他各项资产	186,003,464.59	1.82
9	合计	10,225,380,044.02	100.00

8.2 期末按行业分类的股票投资组合

注：本基金本报告期末未持有股票资产。

8.3 期末按公允价值占基金资产净值比例大小排序的所有股票投资明细

注：本基金本报告期末未持有股票资产。

8.4 报告期内股票投资组合的重大变动

8.4.1 累计买入金额超出期初基金资产净值 2%或前 20 名的股票明细

注：本基金本报告期内未进行股票投资。

8.4.2 累计卖出金额超出期初基金资产净值 2%或前 20 名的股票明细

注：本基金本报告期内未进行股票投资。

8.4.3 买入股票的成本总额及卖出股票的收入总额

注：本基金本报告期内未进行股票投资。

8.5 期末按债券品种分类的债券投资组合

金额单位：人民币元

序号	债券品种	公允价值（元）	占基金资产净值比例（%）
1	国家债券	—	—
2	央行票据	—	—
3	金融债券	3,981,112,666.71	39.42
	其中：政策性金融债	—	—
4	企业债券	—	—
5	企业短期融资券	—	—
6	中期票据	5,397,997,011.00	53.45
7	可转债（可交换债）	—	—
8	同业存单	443,465,599.29	4.39
9	其他	—	—
10	合计	9,822,575,277.00	97.27

8.6 期末按公允价值占基金资产净值比例大小排序的前五名债券投资明细

金额单位：人民币元

序号	债券代码	债券名称	数量（张）	公允价值（元）	占基金资产净值比例（%）
1	101551020	15 中油股 MTN001	9,000,000	901,901,283.53	8.93
2	1312001	13 中信银行债	8,100,000	819,821,875.75	8.12
3	091302002	13 中国华融债 02	6,000,000	606,009,228.16	6.00
4	1382124	13 申通集 MTN1	6,000,000	602,206,352.18	5.96
5	1320007	13 北京银行债 02	6,000,000	598,542,162.88	5.93

8.7 期末按公允价值占基金资产净值比例大小排序的所有资产支持证券投资明细

注：本基金本报告期末未持有资产支持证券。

8.8 报告期末按公允价值占基金资产净值比例大小排序的前五名贵金属投资明细

注：本基金本报告期末未持有贵金属投资。

8.9 期末按公允价值占基金资产净值比例大小排序的前五名权证投资明细

注：本基金本报告期末未持有权证。

8.10 报告期末本基金投资的股指期货交易情况说明

8.10.1 报告期末本基金投资的股指期货持仓和损益明细

公允价值变动总额合计(元)	—
股指期货投资本期收益(元)	—
股指期货投资本期公允价值变动(元)	—

注：本基金本报告期末未投资股指期货。

8.10.2 本基金投资股指期货的投资政策

本基金根据基金合同的约定，不允许投资股指期货。

8.11 报告期末本基金投资的国债期货交易情况说明

8.11.1 本期国债期货投资政策

本基金根据基金合同的约定，不允许投资国债期货。

8.11.2 报告期末本基金投资的国债期货持仓和损益明细

公允价值变动总额合计（元）	—
国债期货投资本期收益（元）	—
国债期货投资本期公允价值变动（元）	—

注：本基金本报告期末未投资国债期货。

8.11.3 本期国债期货投资评价

本基金本报告期末未投资国债期货。

8.12 投资组合报告附注

8.12.1 申明本基金投资的前十名证券的发行主体本期是否出现被监管部门立案调查，或在报告编制日前一年内受到公开谴责、处罚的情形。

报告期内本基金投资的前十名证券的发行主体没有被监管部门立案调查，或在报告编制日前一年内受到公开谴责、处罚的情形。

8.12.2 申明基金投资的前十名股票是否超出基金合同规定的备选股票库。

本基金本报告期末未持有股票资产。

8.12.3 期末其他各项资产构成

单位：人民币元

序号	名称	金额
1	存出保证金	—
2	应收证券清算款	—
3	应收股利	—
4	应收利息	186,003,464.59
5	应收申购款	—

6	其他应收款	—
7	待摊费用	—
8	其他	—
9	合计	186,003,464.59

8.12.4 期末持有的处于转股期的可转换债券明细

注：本基金本报告期末未持有处于转股期的可转换债券。

8.12.5 期末前十名股票中存在流通受限情况的说明

注：本基金本报告期末未持有股票。

8.12.6 投资组合报告附注的其他文字描述部分。

因四舍五入原因，投资组合报告中市值占净值比例的分项之和与合计可能存在尾差。

§ 9 基金份额持有人信息

9.1 期末基金份额持有人户数及持有人结构

份额单位：份

份额级别	持有人户数(户)	户均持有的基金份额	持有人结构			
			机构投资者		个人投资者	
			持有份额	占总份额比例(%)	持有份额	占总份额比例(%)
富国两年期理财债券 A 级	268	37,324,707.51	10,000,715,000.00	99.98	2,306,612.63	0.02
富国两年期理财债券 C 级	84	5,491.37	—	—	461,274.82	100.00
合计	352	28,418,985.48	10,000,715,000.00	99.97	2,767,887.45	0.03

9.2 期末基金管理人的从业人员持有本基金的情况

项目	份额级别	持有份额总数(份)	占基金总份额比例(%)
基金管理公司所有从业人员持有本基金	富国两年期理财债券 A 级	5,512.30	0.0001
	富国两年期理财债券 C 级	19,468.96	4.2207
	合计	24,981.26	0.0002

9.3 期末基金管理人的从业人员持有本开放式基金份额总量区间的情况

项目	份额级别	持有基金份额总量的数量区间（万份）
本公司高级管理人员、基金投资和 研究部门负责人持有本开放式基 金	富国两年期理财债 券 A 级	0~10
	富国两年期理财债 券 C 级	0
	合计	0~10
本基金基金经理持有本开放式基 金	富国两年期理财债 券 A 级	0
	富国两年期理财债 券 C 级	0
	合计	0

§ 10 开放式基金份额变动

单位：份

	富国两年期理财债券 A 级	富国两年期理财债券 C 级
基金合同生效日(2016 年 12 月 01 日)基金 份额总额	10,003,021,612.63	461,274.82
报告期期初基金份额总额	10,003,021,612.63	461,274.82
本报告期基金总申购份额	—	—
减：本报告期基金总赎回份额	—	—
本报告期基金拆分变动份额	—	—
本报告期末基金份额总额	10,003,021,612.63	461,274.82

§ 11 重大事件揭示

11.1 基金份额持有人大会决议

本报告期，富国两年期理财债券型证券投资基金自 2017 年 2 月 24 日起至 2017 年 3 月 26 日 17:00 止以通讯开会方式召开基金份额持有人大会，审议《关于富国两年期理财债券型证券投资基金降低管理费率 and 托管费率有关事项的议案》，根据 2017 年 3 月 27 日的计票结果，本次会议议案获得通过，本次大会决议自 2017 年 3 月 27 日起生效，自本次基金份额持有人大会决议公告之日即 2017 年 3 月 28 日起，富国两年期理财债券型证券投资基金执行调整后的管理费率和托管费率。

11.2 基金管理人、基金托管人的专门基金托管部门的重大人事变动

本报告期内本基金托管人的专门基金托管部门无重大人事变动。

本报告期本基金管理人于 2017 年 4 月 20 日在中国证券报、上海证券报、证券时报及公司网站上做公告，范伟隽先生不再担任本公司督察长，由赵瑛女士

出任公司督察长。

11.3 涉及基金管理人、基金财产、基金托管业务的诉讼

本报告期无涉及基金管理人、基金资产、基金托管业务的诉讼。

11.4 基金投资策略的改变

本报告期本基金投资策略无改变。

11.5 为基金进行审计的会计师事务所情况

本报告期内基金管理人没有改聘为其审计的会计师事务所。本基金本年度支付给审计机构安永华明会计师事务所的报酬为 10 万元人民币，其已提供审计服务的连续年限为 15 年。

11.6 管理人、托管人及其高级管理人员受稽查或处罚等情况

本报告期内，基金管理人、基金托管人及其高级管理人员未受稽查或处罚。

11.7 本期基金租用证券公司交易单元的有关情况

金额单位：人民币元

券商名称	交易单元数量	股票交易		债券交易		债券回购交易		权证交易		应支付该券商的佣金		备注
		成交金额	占当期股票成交总额的比例 (%)	成交金额	占当期债券成交总额的比例 (%)	成交金额	占当期债券回购成交总额的比例 (%)	成交金额	占当期权证成交总额的比例 (%)	佣金	占当期佣金总量的比例 (%)	
长城证券	1	—	—	—	—	—	—	—	—	—	—	
国金证券	2	—	—	—	—	457,900,000.00	3.22	—	—	—	—	
国泰君安	1	—	—	—	—	—	—	—	—	—	—	
恒泰证券	2	—	—	—	—	3,002,864,000.00	21.14	—	—	—	—	
华泰证券	2	—	—	—	—	—	—	—	—	—	—	
申万宏源	1	—	—	—	—	—	—	—	—	—	—	
中金公司	1	—	—	—	—	2,760,900,000.00	19.44	—	—	—	—	
中投证券	1	—	—	—	—	—	—	—	—	—	—	
中信建投	1	—	—	—	—	1,631,600,000.00	11.49	—	—	—	—	
中信山东	2	—	—	—	—	—	—	—	—	—	—	
中信证券	2	—	—	—	—	4,776,200,000.00	33.63	—	—	—	—	
中银国际	1	—	—	—	—	1,573,500,000.00	11.08	—	—	—	—	

注：我公司对基金交易单元的选择是综合考虑券商的研究能力及其它相关因素后决定的。本报告期内本基金租用券商交易单元无变更。

11.8 其他重大事件

序号	公告事项	信息披露方式	披露日期
1	富国基金管理有限公司关于调整旗下基金对账单服务形式的公告	中国证券报、上海证券报、证券时报、证券日报	2017年01月07日
2	富国基金管理有限公司关于旗下部分基金变更单笔申购最低金额、追加申购单笔最低金额的公告	中国证券报、上海证券报、证券时报、证券日报	2017年01月24日
3	富国基金管理有限公司关于富国两年期理财债券型证券投资基金基金经理变更的公告	中国证券报	2017年01月25日
4	富国基金管理有限公司关于旗下所有采取后端收费模式的基金份额暂停通过直销系统办理申购、转换及转托管业务的公告	中国证券报、上海证券报、证券时报、证券日报	2017年02月13日
5	富国基金管理有限公司关于开通中国银行借记卡基金电子直销交易业务并实行费率优惠活动的公告	中国证券报、上海证券报、证券时报、证券日报	2017年02月14日
6	富国基金管理有限公司关于以通讯会议方式召开富国两年期理财债券型证券投资基金基金份额持有人大会的公告	中国证券报	2017年02月23日
7	富国基金管理有限公司关于以通讯会议方式召开富国两年期理财债券型证券投资基金基金份额持有人大会的第一次提示性公告	中国证券报	2017年02月24日
8	富国基金管理有限公司关于以通讯会议方式召开富国两年期理财债券型证券投资基金基金份额持有人大会的第	中国证券报	2017年02月27日

	二次提示性公告		
9	富国基金管理有限公司关于富国两年期理财债券型证券投资基金基金份额持有人大会表决结果暨决议生效的公告	中国证券报	2017年03月28日
10	富国基金管理有限公司关于高级管理人员变更的公告	中国证券报、上海证券报、证券时报	2017年04月20日
11	富国基金管理有限公司关于旗下部分基金开展赎回转认申购费率优惠活动的公告	中国证券报、上海证券报、证券时报、证券日报	2017年06月13日
12	富国基金管理有限公司关于调整旗下基金最低定投金额的公告	中国证券报、上海证券报、证券时报、证券日报	2017年07月10日
13	富国基金管理有限公司关于开通浦发银行借记卡基金电子直销交易业务并实行费率优惠活动的公告	中国证券报、上海证券报、证券时报、证券日报	2017年08月14日
14	富国基金管理有限公司关于开通中信银行借记卡基金电子直销交易业务并实行费率优惠活动的公告	中国证券报、上海证券报、证券时报、证券日报	2017年09月30日
15	富国基金管理有限公司关于旗下基金调整流通受限股票估值方法的公告	中国证券报、上海证券报、证券时报、证券日报	2017年10月30日
16	富国两年期理财债券型证券投资基金二〇一七年第一次收益分配公告	中国证券报	2017年12月13日
17	富国基金管理有限公司关于旗下产品实施增值税政策的提示性公告	中国证券报、上海证券报、证券时报、证券日报	2017年12月30日

§ 12 影响投资者决策的其他重要信息

12.1 报告期内单一投资者持有基金份额比例达到或超过 20%的情况

投资者类别	报告期内持有基金份额变化情况					报告期末持有基金情况	
	序号	持有基金份额比例达到或者超过 20%的时间区间	期初份额	申购份额	赎回份额	持有份额	份额占比
机构	1	2017-01-01 至 2017-12-31	10,000,715,000.00	-	-	10,000,715,000.00	99.97%
产品特有风险							
<p>本基金于本报告期内出现单一投资者持有基金份额比例达到或者超过 20%的情形，本基金管理人已经采取措施，审慎确认大额申购与大额赎回，防控产品流动性风险并公平对待投资者。本基金管理人提请投资者注意因单一投资者持有基金份额集中导致的产品流动性风险、大额赎回风险以及净值波动风险等特有风险。</p>							

12.2 影响投资者决策的其他重要信息

本报告期，富国两年期理财债券型证券投资基金自 2017 年 2 月 24 日起至 2017 年 3 月 26 日 17:00 止以通讯开会方式召开基金份额持有人大会，审议《关于富国两年期理财债券型证券投资基金降低管理费率 and 托管费率有关事项的议案》，根据 2017 年 3 月 27 日的计票结果，本次会议议案获得通过，本次大会决议自 2017 年 3 月 27 日起生效，自本次基金份额持有人大会决议公告之日即 2017 年 3 月 28 日起，富国两年期理财债券型证券投资基金执行调整后的管理费率 and 托管费率。

§ 13 备查文件目录

备查文件名称	备查文件存放地点	备查文件查阅方式
1、中国证监会批准设立富国两年期理财债券型证券投资基金的文件	上海市浦东新区世纪大道 8 号上海国金中心二期 16-17 层	投资者对本报告书如有疑问，可咨询本基金管理人富国基金管理有限公司。 咨询电话：95105686、4008880688（全国统一，免长途话费） 公司网址： http://www.fullgoal.com.cn
2、富国两年期理财债券型证券投资基金基金合同		
3、富国两年期理财债券型证券投资基金托管协议		
4、中国证监会批准设立		

富国基金管理有限公司的文件 5、富国两年期理财债券型证券投资基金财务报表及报表附注 6、报告期内在指定报刊上披露的各项公告		
---	--	--