

富国收益宝交易型货币市场基金

二〇二〇年中期报告

2020年06月30日

基金管理人： 富国基金管理有限公司

基金托管人： 中国银行股份有限公司

送出日期： 2020年08月31日

## § 1 重要提示及目录

### 1.1 重要提示

富国基金管理有限公司的董事会、董事保证本报告所载资料不存在虚假记载、误导性陈述或重大遗漏，并对其内容的真实性、准确性和完整性承担个别及连带的法律责任。本中期报告已经三分之二以上独立董事签字同意，并由董事长签发。基金托管人中国银行股份有限公司根据本基金合同规定，于 2020 年 8 月 27 日复核了本报告中的财务指标、净值表现、利润分配情况、财务会计报告、投资组合报告等内容，保证复核内容不存在虚假记载、误导性陈述或者重大遗漏。富国基金管理有限公司承诺以诚实信用、勤勉尽责的原则管理和运用基金资产，但不保证基金一定盈利。基金的过往业绩并不代表其未来表现。投资有风险，投资者在作出投资决策前应仔细阅读本基金的招募说明书及其更新。本报告中财务资料未经审计。本报告期自 2020 年 1 月 1 日起至 2020 年 6 月 30 日止。

## 1.2 目录

§1	重要提示及目录	2
1.1	重要提示	2
1.2	目录	3
§2	基金简介	5
2.1	基金基本情况	5
2.2	基金产品说明	5
2.3	基金管理人和基金托管人	6
2.4	信息披露方式	6
2.5	其他相关资料	6
§3	主要财务指标、基金净值表现	6
3.1	主要会计数据和财务指标	7
3.2	基金净值表现	8
§4	管理人报告	10
4.1	基金管理人及基金经理	10
4.2	管理人对报告期内本基金运作合规守信情况的说明	12
4.3	管理人对报告期内公平交易情况的专项说明	12
4.4	管理人对报告期内基金的投资策略和业绩表现说明	13
4.5	管理人对宏观经济、证券市场及行业走势的简要展望	13
4.6	管理人对报告期内基金估值程序等事项的说明	14
4.7	管理人对报告期内基金利润分配情况的说明	14
4.8	报告期内管理人对本基金持有人数或基金资产净值预警情形的说明	14
§5	托管人报告	14
5.1	报告期内本基金托管人合规守信情况声明	14
5.2	托管人对报告期内本基金投资运作合规守信、净值计算、利润分配等情况的说明	14
5.3	托管人对本中期报告中财务信息等内容的真实、准确和完整发表意见	14
§6	中期财务报表(未经审计)	15
6.1	资产负债表	15
6.2	利润表	16
6.3	所有者权益(基金净值)变动表	17
6.4	报表附注	18
§7	投资组合报告	37
7.1	期末基金资产组合情况	37
7.2	债券回购融资情况	37
7.3	基金投资组合平均剩余期限	38
7.4	报告期内投资组合平均剩余存续期超过 240 天情况说明	38
7.5	期末按债券品种分类的债券投资组合	38
7.6	期末按摊余成本占基金资产净值比例大小排名的前十名债券投资明细	39
7.7	“影子定价”与“摊余成本法”确定的基金资产净值的偏离	39
7.8	期末按公允价值占基金资产净值比例大小排名的前十名资产支持证券投资明细	39

7.9	投资组合报告附注 .....	40
§8	基金份额持有人信息 .....	42
8.1	期末基金份额持有人户数及持有人结构 .....	42
8.2	期末上市基金前十名持有人 .....	42
8.3	期末货币市场基金前十名份额持有人情况 .....	43
8.4	期末基金管理人的从业人员持有本基金的情况 .....	43
8.5	期末基金管理人的从业人员持有本开放式基金份额总量区间的情况 .....	43
§9	开放式基金份额变动 .....	44
§10	重大事件揭示 .....	44
10.1	基金份额持有人大会决议 .....	44
10.2	基金管理人、基金托管人的专门基金托管部门的重大人事变动 .....	44
10.3	涉及基金管理人、基金财产、基金托管业务的诉讼 .....	44
10.4	基金投资策略的改变 .....	44
10.5	为基金进行审计的会计师事务所情况 .....	44
10.6	管理人、托管人及其高级管理人员受稽查或处罚等情况 .....	45
10.7	本期基金租用证券公司交易单元的有关情况 .....	47
10.8	偏离度绝对值超过 0.5%的情况 .....	47
10.9	其他重大事件 .....	47
§11	影响投资者决策的其他重要信息 .....	48
11.1	报告期内单一投资者持有基金份额比例达到或超过 20%的情况 .....	48
§12	备查文件目录 .....	48

## § 2 基金简介

### 2.1 基金基本情况

基金名称	富国收益宝交易型货币市场基金		
基金简称	富国收益宝交易型货币		
场内简称	富国货币 ETF		
基金主代码	511900		
基金运作方式	契约型开放式		
基金合同生效日	2015 年 11 月 24 日		
基金管理人	富国基金管理有限公司		
基金托管人	中国银行股份有限公司		
报告期末基金份额总额	19,319,081,489.92 份		
基金合同存续期	不定期		
基金份额上市的证券交易所	上海证券交易所		
上市日期	2015 年 12 月 9 日		
下属三级基金的基金简称	富国收益宝交易型货币 A	富国收益宝交易型货币 B	富国收益宝交易型货币 H
下属三级基金场内简称	富国货币	富国货币	富国货币
下属三级基金的交易代码	001981	001982	511900
报告期末下属三级基金的份额总额 (单位:份)	62,841,334.93	18,769,572,106.96	486,668,048.03

注：本基金场内基金份额（H类基金份额）简称为“富国货币”，基金份额净值为 100.00 元，本表所列场内份额数据面值已折算为 1.00 元；场外基金份额（A类基金份额）简称为“富国收益宝交易型货币 A 级”，基金份额净值为 1.00 元；场外基金份额（B类基金份额）简称为“富国收益宝交易型货币 B 级”，基金份额净值为 1.00 元。

根据 2020 年 3 月 16 日发布的《富国基金管理有限公司关于旗下部分上市基金增加扩位证券简称的公告》，本基金场内简称进行了调整。

### 2.2 基金产品说明

投资目标	在保持基金资产的低风险和高流动性的前提下，力争实现超越业绩比较基准的投资回报。
投资策略	本基金将采用积极管理型的投资策略，将投资组合的平均剩余期限控制在 120 天以内，在控制利率风险、尽量降低基金净值波动风险并满足流动性的前提下，提高基金收益。 在投资管理过程中，基金管理人将基于“定性与定量相结合、保守与积极相结合”的原则，根据短期利率的变动和市场格局的变化，采用投资组合平均剩余

	期限控制下的主动性投资策略。
业绩比较基准	活期存款利率（税后）
风险收益特征	本基金为货币市场基金，是证券投资基金中的低风险品种。本基金的预期风险和预期收益低于股票型基金、混合型基金、债券型基金。

### 2.3 基金管理人和基金托管人

项目		基金管理人	基金托管人
名称		富国基金管理有限公司	中国银行股份有限公司
信息披露负责人	姓名	赵瑛	许俊
	联系电话	021-20361818	010-66594319
	电子邮箱	public@fullgoal.com.cn	fcid@bankofchina.com
客户服务电话		95105686、4008880688	95566
传真		021-20361616	010-66594942
注册地址		中国(上海)自由贸易试验区世纪大道1196号世纪汇办公楼二座27-30层	北京市西城区复兴门内大街1号
办公地址		上海市浦东新区世纪大道1196号世纪汇办公楼二座27-30层	北京市西城区复兴门内大街1号
邮政编码		200120	100818
法定代表人		裴长江	刘连舸

### 2.4 信息披露方式

本基金选定的信息披露报纸名称	证券时报
登载基金中期报告正文的管理人互联网网址	www.fullgoal.com.cn
基金中期报告备置地点	富国基金管理有限公司 上海市浦东新区世纪大道1196号世纪汇办公楼二座27-30层 中国银行股份有限公司 北京市西城区复兴门内大街1号

### 2.5 其他相关资料

项目	名称	办公地址
注册登记机构	A类、B类份额登记机构：富国基金管理有限公司；H类份额登记机构：中国证券登记结算有限责任公司	上海市浦东新区世纪大道1196号世纪汇办公楼二座27-30层 北京市西城区太平桥大街17号

## §3 主要财务指标、基金净值表现

### 3.1 主要会计数据和财务指标

#### (1) 富国收益宝交易型货币 A

金额单位：人民币元

3.1.1 期间数据和指标	报告期(2020年01月01日至2020年06月30日)
本期已实现收益	606,389.21
本期利润	606,389.21
本期净值收益率	0.9505%
3.1.2 期末数据和指标	报告期末(2020年06月30日)
期末基金资产净值	62,841,334.93
期末基金份额净值	1.0000
3.1.3 累计期末指标	报告期末(2020年06月30日)
累计净值收益率	13.9608%

#### (2) 富国收益宝交易型货币 B

金额单位：人民币元

3.1.1 期间数据和指标	报告期(2020年01月01日至2020年06月30日)
本期已实现收益	266,559,000.68
本期利润	266,559,000.68
本期净值收益率	1.0714%
3.1.2 期末数据和指标	报告期末(2020年06月30日)
期末基金资产净值	18,769,572,106.96
期末基金份额净值	1.0000
3.1.3 累计期末指标	报告期末(2020年06月30日)
累计净值收益率	14.5583%

#### (3) 富国收益宝交易型货币 H

金额单位：人民币元

3.1.1 期间数据和指标	报告期(2020年01月01日至2020年06月30日)
本期已实现收益	3,096,437.91
本期利润	3,096,437.91
本期净值收益率	0.9510%
3.1.2 期末数据和指标	报告期末(2020年06月30日)
期末基金资产净值	486,668,048.03
期末基金份额净值	1.0000
3.1.3 累计期末指标	报告期末(2020年06月30日)
累计净值收益率	13.9774%

注：上述基金业绩指标不包括持有人交易基金的各项费用（例如，开放式基金的转换费等），计入费用后实际收益水平要低于所列数字。

本期已实现收益指基金本期利息收入、投资收益、其他收入（不含公允价值变动

收益)扣除相关费用后的余额,本期利润为本期已实现收益加上本期公允价值变动收益。由于货币市场基金采用摊余成本法核算,因此,公允价值变动收益为零,本期已实现收益和本期利润的金额相等。

### 3.2 基金净值表现

#### 3.2.1 基金份额净值收益率及其与同期业绩比较基准收益率的比较

##### (1) A 级

阶段	净值收益率①	净值收益率标准差②	业绩比较基准收益率③	业绩比较基准收益率标准差④	①-③	②-④
过去一个月	0.1146%	0.0004%	0.0292%	0.0000%	0.0854%	0.0004%
过去三个月	0.3700%	0.0005%	0.0885%	0.0000%	0.2815%	0.0005%
过去六个月	0.9505%	0.0013%	0.1769%	0.0000%	0.7736%	0.0013%
过去一年	2.1420%	0.0013%	0.3558%	0.0000%	1.7862%	0.0013%
过去三年	9.3732%	0.0025%	1.0656%	0.0000%	8.3076%	0.0025%
自基金合同生效日起至今	13.9608%	0.0023%	1.6343%	0.0000%	12.3265%	0.0023%

##### (2) B 级

阶段	净值收益率①	净值收益率标准差②	业绩比较基准收益率③	业绩比较基准收益率标准差④	①-③	②-④
过去一个月	0.1342%	0.0004%	0.0292%	0.0000%	0.1050%	0.0004%
过去三个月	0.4298%	0.0005%	0.0885%	0.0000%	0.3413%	0.0005%
过去六个月	1.0714%	0.0013%	0.1769%	0.0000%	0.8945%	0.0013%
过去一年	2.3882%	0.0013%	0.3558%	0.0000%	2.0324%	0.0013%
过去三年	10.1654%	0.0025%	1.0656%	0.0000%	9.0998%	0.0025%
自基金合同生效日起至今	14.5583%	0.0029%	1.6343%	0.0000%	12.9240%	0.0029%

##### (3) H 级

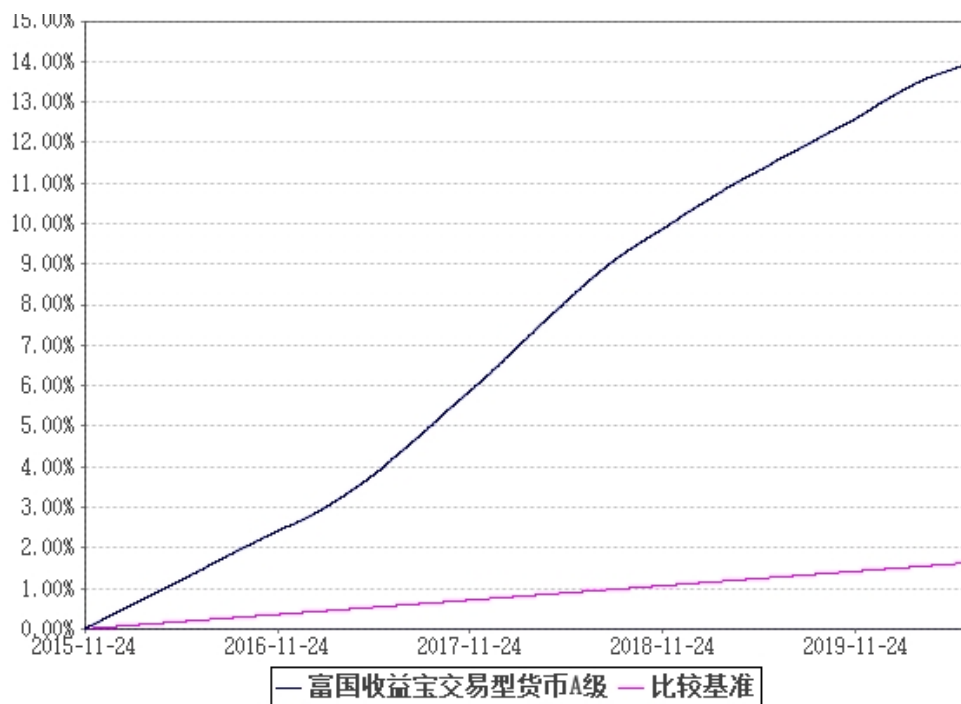
阶段	净值收益率①	净值收益率标准差②	业绩比较基准收益率③	业绩比较基准收益率标准差④	①-③	②-④
过去一个月	0.1147%	0.0004%	0.0292%	0.0000%	0.0855%	0.0004%
过去三个月	0.3701%	0.0005%	0.0885%	0.0000%	0.2816%	0.0005%
过去六个月	0.9510%	0.0013%	0.1769%	0.0000%	0.7741%	0.0013%
过去一年	2.1373%	0.0013%	0.3558%	0.0000%	1.7815%	0.0013%
过去三年	9.3615%	0.0025%	1.0656%	0.0000%	8.2959%	0.0025%
自基金合同生效日起至今	13.9774%	0.0024%	1.6343%	0.0000%	12.3431%	0.0024%

#### 3.2.2 自基金合同生效以来基金累计净值收益率变动及其与同期业绩比较基准收益率变动的比较

##### (1) 自基金合同生效以来富国收益宝交易型货币 A 基金累计净值收益率与业绩



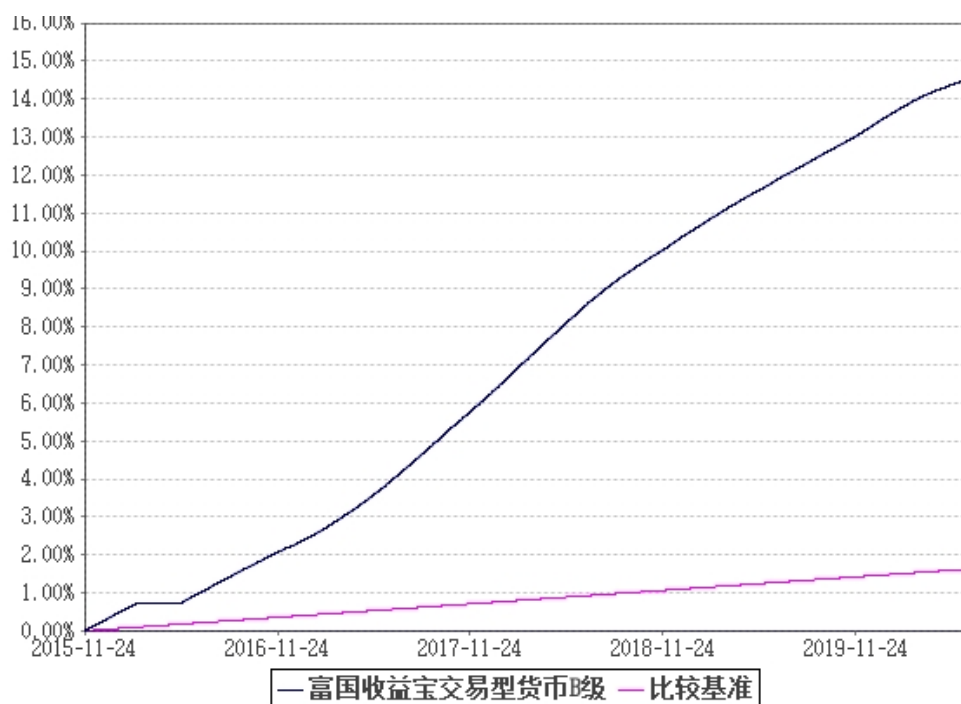
比较基准收益率的历史走势对比图



注：1、截止日期为2020年6月30日。

2、本基金于2015年11月24日成立，建仓期6个月，从2015年11月24日起至2016年5月23日，建仓期结束时各项资产配置比例均符合基金合同约定。

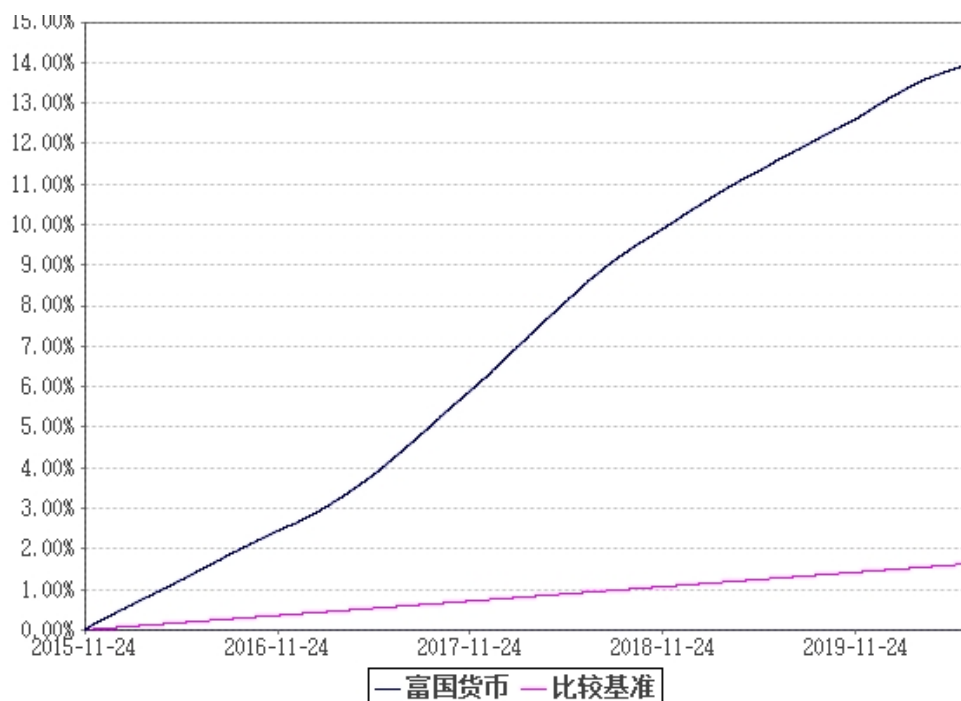
(2) 自基金合同生效以来富国收益宝交易型货币B基金累计净值收益率与业绩比较基准收益率的历史走势对比图



注：1、截止日期为2020年6月30日。

2、本基金于2015年11月24日成立，建仓期6个月，从2015年11月24日起至2016年5月23日，建仓期结束时各项资产配置比例均符合基金合同约定。

(3) 自基金合同生效以来富国收益宝交易型货币H基金累计净值收益率与业绩比较基准收益率的历史走势对比图



注：1、截止日期为2020年6月30日。

2、本基金于2015年11月24日成立，建仓期6个月，从2015年11月24日起至2016年5月23日，建仓期结束时各项资产配置比例均符合基金合同约定。

## § 4 管理人报告

### 4.1 基金管理人及基金经理

#### 4.1.1 基金管理人及其管理基金的经验

富国基金管理有限公司于1999年4月13日获国家工商行政管理局登记注册成立，是经中国证监会批准设立的首批十家基金管理公司之一。公司于2001年3月从北京迁址上海。2003年9月，加拿大蒙特利尔银行（BMO）参股富国基金管理有限公司的工商变更登记办理完毕，富国基金管理有限公司成为国内首批成立的十家基金公司中，第一家中外合资的基金管理公司。

目前，公司注册资本金5.2亿元人民币，股东为：海通证券股份有限公司、

申万宏源证券有限公司、加拿大蒙特利尔银行及山东省国际信托股份有限公司。公司在北京、成都、广州设立有分公司，并全资设有两家子公司——富国资产管理（上海）有限公司和富国资产管理（香港）有限公司。公司拥有公募基金、特定客户资产管理、QDII、社保、企业年金、基本养老保险基金等基金公司全部业务牌照。

截至 2020 年 6 月 30 日，本基金管理人共管理富国天盛灵活配置混合型证券投资基金、富国天惠精选成长混合型证券投资基金（LOF）、富国新兴产业股票型证券投资基金、富国中证智能汽车指数证券投资基金（LOF）、富国中证红利指数增强型证券投资基金、上证综指交易型开放式指数证券投资基金及其联接基金、富国天利增长债券投资基金、富国目标收益一年期纯债债券型证券投资基金、富国中债-1-3 年国开行债券指数证券投资基金、富国中证 10 年期国债交易型开放式指数证券投资基金、富国全球科技互联网股票型证券投资基金（QDII）、富国鑫旺稳健养老目标一年持有期混合型基金中基金（FOF）、富国富钱包货币市场基金等一百六十八只公开募集证券投资基金。

#### 4.1.2 基金经理（或基金经理小组）简介

姓名	职务	任本基金的基金经理期限		证券从业年限	说明
		任职日期	离任日期		
吴旅忠	本基金基金经理	2019-02-20	—	12.0	硕士，曾任国泰君安证券固定收益证券投资部投资经理；2015 年 03 月至 2018 年 10 月任中银基金管理有限公司固定收益证券投资部基金经理；2018 年 10 月加入富国基金管理有限公司，自 2019 年 2 月起任富国天时货币市场基金、富国收益宝交易型货币市场基金、富国富钱包货币市场基金、富国安益货币市场基金基金经理，自 2019 年 4 月起任富国中债-1-3 年国开行债券指数证券投资基金基金经理。具有基金从业资格。
张波	本基金基金经理	2018-01-29	—	8.0	硕士，2012 年 7 月至 2013 年 9 月任上海耀之资产管理中心（有限合伙）交易员；2013 年 9 月至 2017 年 10 月历任鑫元基金管理有限公司交易员、交易副总监（主持工作）；2017 年 10 月加入富国基金管理有限公司，2018 年 1 月起任富国天时货币市场基金、富国收益宝交易型货币市场基金基金经理，2018 年 6 月起任富国富钱包货币市场基金基金经理，2018 年 8 月起任富国安益货币市场基金基金经理，2019 年 1 月起任富国

					短债债券型证券投资基金基金经理，2019年5月起任富国国有企业债债券型证券投资基金基金经理，2019年12月起任富国汇远纯债三年定期开放债券型证券投资基金基金经理。具有基金从业资格。
--	--	--	--	--	---

注：1、上述任职日期为根据公司决定确定的聘任日期，离任日期为根据公司确定的解聘日期；首任基金经理任职日期为基金合同生效日。

2、证券从业的涵义遵从行业协会《证券业从业人员资格管理办法》的相关规定。

## 4.2 管理人对报告期内本基金运作合规守信情况的说明

本报告期内，富国基金管理有限公司作为富国收益宝交易型货币市场基金的管理人严格按照《中华人民共和国证券投资基金法》、《中华人民共和国证券法》、《富国收益宝交易型货币市场基金基金合同》以及其它有关法律法规的规定，本着诚实信用、勤勉尽责的原则管理和运用基金资产，以尽可能减少和分散投资风险，力保基金资产的安全并谋求基金资产长期稳定收益为目标，基金投资组合符合有关法规及基金合同的规定。

## 4.3 管理人对报告期内公平交易情况的专项说明

### 4.3.1 公平交易制度的执行情况

本基金管理人根据相关法规要求，结合实际情况，制定了内部的《公平交易管理办法》，对证券的一级市场申购、二级市场交易相关的研究分析、投资决策、授权、交易执行、业绩评估等投资管理环节，实行事前控制、事中监控、事后评估及反馈的流程化管理。在制度、操作层面确保各组合享有同等信息知情权、均等交易机会，并保持各组合的独立投资决策权。

事前控制主要包括：1、一级市场，通过标准化的办公流程，对关联方审核、价格公允性判断及证券公平分配等相关环节进行控制；2、二级市场，通过交易系统的投资备选库、交易对手库及授权管理，对投资标的、交易对手和操作权限进行自动化控制。

事中监控主要包括组合间相同投资标的的交易方向、市场冲击的控制，银行间市场交易价格的公允性评估等。1、将主动投资组合的同日反向交易列为限制行为，非经特别控制流程审核同意，不得进行；对于同日同向交易，通过交易系统对组合间的交易公平性进行自动化处理。2、同一基金经理管理的不同组合，对同一投资标的采用相同投资策略的，必须通过交易系统采取同时、同价下达投资指令，确保公平对待其所管理的组合。

事后评估及反馈主要包括组合间同一投资标的的临近交易日的同向交易和反向交易的合理性分析评估，以及不同时间窗口下（1日、3日、5日）的季度公平性交易分析评估等。1、通过公平性交易的事后分析评估系统，对涉及公平性交易的投资行为进行分析评估，分析对象涵盖公募、年金、社保及专户产品，并重点分析同类组合（股票型、混合型、债券型）间、不同产品间以及同一基金经理管理不同组合间的交易行为，若发现异常交易行为，风险管理部视情况要求相关当事人做出合理性解释，并按法规要求上报辖区监管机构。2、季度公平性

交易分析报告按规定经基金经理或投资经理签字，并经督察长、总经理审阅签字后，归档保存，以备后查。

本报告期内公司旗下基金严格遵守公司的相关公平交易制度，未出现违反公平交易制度的情况。

#### 4.3.2 异常交易行为的专项说明

本报告期内未发现异常交易行为。公司旗下管理的各投资组合在交易所公开竞价同日反向交易的控制方面，报告期内本组合与其他投资组合之间未出现成交较少的单边交易量超过该证券当日成交量 5%的情况。

#### 4.4 管理人对报告期内基金的投资策略和业绩表现说明

##### 4.4.1 报告期内基金投资策略和运作分析

2020 年上半年新冠肺炎疫情发展和复产复工情况主导全球经济走向。1 季度，新冠肺炎疫情加速扩散蔓延，全球经济景气指数快速回落，各大经济体普遍出台宽松的货币政策。国内经济节奏被突如其来的疫情打乱，春节假期延长叠加各行业延迟复工导致 1-2 月经济数据大幅走弱。3 月中国疫情防控取得阶段性成效，经济增长逐步恢复，但经济下行压力仍然较大。2 季度，美、日、英等国相继宣布解除疫情封锁，推出经济重启措施。发达国家和新兴国家 PMI 等数据出现改善。国内经济增长保持韧性，各类经济指标出现边际改善。

1 季度新冠肺炎疫情对经济活动和金融市场产生了极大的扰动，央行通过公开市场、MLF 和降准等多种工具向市场投放大量流动性，各期限存款和存单价格大幅下行。2 季度复产复工持续推进，经济指标出现边际改善，银行间流动性较 1 季度边际收紧，5 月份后各期限存款和存单价格逐步攀升。

货币基金上半年投资稳健，基金管理人严格按照基金合同进行投资管理。在利率波动的环境中，优先保证基金资产的流动性和安全性，在此基础上提升货币基金业绩。基金管理人灵活进行资产配置，根据市场情况，调整各类资产配置比例、组合杠杆和剩余期限，较大地提升了货币基金抵御流动性风险的能力及业绩表现。

##### 4.4.2 报告期内基金的业绩表现

截至 2020 年 6 月 30 日，本基金每万份基金净收益 A 级为 0.4655 元，B 级为 0.5251 元；每百份基金净收益 H 级为 0.4862 元；7 日年化收益率 A 级为 1.497%，B 级为 1.735%，H 级为 1.505%；本报告期，本基金份额净值收益率 A 级为 0.9505%，B 级为 1.0714%，H 级为 0.9510%，同期业绩比较基准收益率 A 级为 0.1769%，B 级为 0.1769%，H 级为 0.1769%

#### 4.5 管理人对宏观经济、证券市场及行业走势的简要展望

展望 2020 年下半年，各国疫情处于不同阶段，但都在陆续放松防控、解封经济，全球经济可能以波折缓慢复苏为主。美联储下半年可能持续保持超宽松货币政策，全球其他主要经济体货币政策或也维持相对宽松。下半年国内方面，由于疫情控制较好，在前期宽松政策发酵助推下，下半年经济大概率继续回升。基建和房地产投资有望保持较为显著的回升态势，消费和外需呈现温和复苏状态，在下游需求回暖拉动下，制造业投资或将延续降幅收窄局面。但全球疫情和经济形势依然严峻，下半年仍要防范疫情反复对我国经济发展复苏带来的风险。中国人民银行货币政策委员会 2020 年第二季度例会强调将坚持总量政策适度，综合

运用并创新多种货币政策工具，保持流动性合理充裕，下半年市场流动性或将维持中性宽松的局面。

基金管理人将继续谨慎投资，在保证安全性和流动性的前提下，积极把握货币市场利率机会，合理调整资产配置比例、组合杠杆和剩余期限，提升基金的业绩表现，为持有人创造应有的回报。

#### **4.6 管理人对报告期内基金估值程序等事项的说明**

报告期内，本基金管理人严格遵守《企业会计准则》、中国证券投资基金业协会修订并发布的《证券投资基金会计核算业务指引》、中国证监会制定的《中国证券监督管理委员会关于证券投资基金估值业务的指导意见》等法律法规、估值指引的相关规定，以及基金合同对估值程序的相关约定，对基金所持有的投资品种进行估值。日常估值的账务处理、基金份额净值的计算由基金管理人独立完成，并与基金托管人进行账务核对，经基金托管人复核无误后，由基金管理人对外公布。

#### **4.7 管理人对报告期内基金利润分配情况的说明**

本基金本报告期已按《基金合同》的约定：“本基金根据每日基金收益情况，以各类基金份额的每万份基金已实现收益为基准，为投资人每日计算当日收益并全部分配，且每日进行支付。当日所得收益结转为对应类别的基金份额参与下一日收益分配”的条款进行收益分配。

#### **4.8 报告期内管理人对本基金持有人数或基金资产净值预警情形的说明**

本基金本报告期无需要说明的相关情形。

### **§ 5 托管人报告**

#### **5.1 报告期内本基金托管人遵规守信情况声明**

本报告期内，中国银行股份有限公司（以下称“本托管人”）在富国收益宝交易型货币市场基金（以下称“本基金”）的托管过程中，严格遵守《证券投资基金法》及其他有关法律法规、基金合同和托管协议的有关规定，不存在损害基金份额持有人利益的行为，完全尽职尽责地履行了应尽的义务。

#### **5.2 托管人对报告期内本基金投资运作遵规守信、净值计算、利润分配等情况的说明**

本报告期内，本托管人根据《证券投资基金法》及其他有关法律法规、基金合同和托管协议的规定，对本基金管理人的投资运作进行了必要的监督，对基金资产净值的计算、基金净值收益率的计算以及基金费用开支等方面进行了认真地复核，未发现本基金管理人存在损害基金份额持有人利益的行为。

#### **5.3 托管人对本中期报告中财务信息等内容的真实、准确和完整发表意见**

本报告中的财务指标、净值表现、收益分配情况、财务会计报告（注：财务会计报告中的“金融工具风险及管理”部分未在托管人复核范围内）、投资组合报告等数据真实、准确和完整。

## § 6 中期财务报表(未经审计)

### 6.1 资产负债表

会计主体：富国收益宝交易型货币市场基金

报告截止日：2020年06月30日

单位：人民币元

资 产	本期末 (2020年06月30日)	上年度末 (2019年12月31日)
<b>资 产：</b>		
银行存款	4,517,163,921.44	7,472,147,721.43
结算备付金	491,576,183.34	57,201,742.85
存出保证金	16,152.42	14,351.60
交易性金融资产	10,197,358,856.86	11,342,202,128.82
其中：股票投资	—	—
基金投资	—	—
债券投资	10,097,358,856.86	11,342,202,128.82
资产支持证券投资	100,000,000.00	—
贵金属投资	—	—
衍生金融资产	—	—
买入返售金融资产	5,842,268,446.31	3,319,926,099.87
应收证券清算款	427,090.13	—
应收利息	43,777,093.34	48,826,138.67
应收股利	—	—
应收申购款	22,513,283.20	132,905,936.88
递延所得税资产	—	—
其他资产	—	—
资产总计	21,115,101,027.04	22,373,224,120.12
<b>负债和所有者权益</b>	<b>本期末</b> (2020年06月30日)	<b>上年度末</b> (2019年12月31日)
<b>负 债：</b>		
短期借款	—	—
交易性金融负债	—	—
衍生金融负债	—	—
卖出回购金融资产款	1,787,628,106.40	3,481,692,777.44
应付证券清算款	—	—
应付赎回款	—	—
应付管理人报酬	5,381,420.95	4,529,816.46
应付托管费	1,537,548.85	1,294,233.25
应付销售服务费	264,642.88	258,234.16
应付交易费用	212,531.71	223,313.46
应交税费	151,138.26	182,241.80
应付利息	433,431.53	1,240,582.72

应付利润	—	—
递延所得税负债	—	—
其他负债	410,716.54	584,558.99
负债合计	1,796,019,537.12	3,490,005,758.28
<b>所有者权益：</b>		
实收基金	19,319,081,489.92	18,883,218,361.84
未分配利润	—	—
所有者权益合计	19,319,081,489.92	18,883,218,361.84
负债和所有者权益总计	21,115,101,027.04	22,373,224,120.12

注：报告截止日 2020 年 06 月 30 日，基金份额净值 1.0000 元，基金份额总额 19,319,081,489.92 份，其中 A 级基金份额总额 62,841,334.93 份，其中 B 级基金份额总额 18,769,572,106.96 份，其中 H 级基金份额总额 486,668,048.03 份。

## 6.2 利润表

会计主体：富国收益宝交易型货币市场基金

本报告期：2020 年 01 月 01 日至 2020 年 06 月 30 日

单位：人民币元

项 目	本期 (2020 年 01 月 01 日至 2020 年 06 月 30 日)	上年度可比期间 (2019 年 01 月 01 日至 2019 年 06 月 30 日)
<b>一、收入</b>	342,146,720.17	480,830,861.07
1. 利息收入	342,710,478.37	474,305,583.57
其中：存款利息收入	106,754,869.96	156,158,224.05
债券利息收入	154,027,280.82	245,116,267.25
资产支持证券利息收入	41,877.93	1,860,232.43
买入返售金融资产收入	81,886,449.66	71,170,859.84
证券出借利息收入	—	—
其他利息收入	—	—
2. 投资收益（损失以“-”填列）	-563,758.20	6,525,277.50
其中：股票投资收益	—	—
基金投资收益	—	—
债券投资收益	-563,758.20	6,525,277.50
资产支持证券投资收益	—	—
贵金属投资收益	—	—
衍生工具投资收益	—	—
股利收益	—	—
3. 公允价值变动收益（损失以“-”号填列）	—	—
4. 汇兑收益（损失以“-”号填列）	—	—
5. 其他收入（损失以“-”号填列）	—	—
<b>减：二、费用</b>	71,884,892.37	97,228,339.84
1. 管理人报酬	35,807,049.18	39,281,012.18



2. 托管费	10,230,585.49	11,223,146.37
3. 销售服务费	1,742,622.61	2,737,842.06
4. 交易费用	—	—
5. 利息支出	23,831,257.64	43,681,228.21
其中：卖出回购金融资产支出	23,831,257.64	43,681,228.21
6. 税金及附加	85,670.50	84,666.96
7. 其他费用	187,706.95	220,444.06
<b>三、利润总额（亏损总额以“-”号填列）</b>	<b>270,261,827.80</b>	<b>383,602,521.23</b>
减：所得税费用	—	—
<b>四、净利润（净亏损以“-”号填列）</b>	<b>270,261,827.80</b>	<b>383,602,521.23</b>

### 6.3 所有者权益（基金净值）变动表

会计主体：富国收益宝交易型货币市场基金

本报告期：2020年01月01日至2020年06月30日

单位：人民币元

项目	本期 (2020年01月01日至2020年06月30日)		
	实收基金	未分配利润	所有者权益合计
一、期初所有者权益（基金净值）	18,883,218,361.84	—	18,883,218,361.84
二、本期经营活动产生的基金净值变动数（本期利润）	—	270,261,827.80	270,261,827.80
三、本期基金份额交易产生的基金净值变动数（净值减少以“-”号填列）	435,863,128.08	—	435,863,128.08
其中：1. 基金申购款	122,388,689,123.81	—	122,388,689,123.81
2. 基金赎回款	-121,952,825,995.73	—	-121,952,825,995.73
四、本期向基金份额持有人分配利润产生的基金净值变动（净值减少以“-”号填列）	—	-270,261,827.80	-270,261,827.80
五、期末所有者权益（基金净值）	19,319,081,489.92	—	19,319,081,489.92
项目	上年度可比期间 (2019年01月01日至2019年06月30日)		
	实收基金	未分配利润	所有者权益合计
一、期初所有者权益（基金净值）	24,397,863,553.08	—	24,397,863,553.08
二、本期经营活动产生的基金净值变动数（本期利润）	—	383,602,521.23	383,602,521.23
三、本期基金份额交易产生的	-136,406,948.47	—	-136,406,948.47

基金净值变动数（净值减少以“-”号填列）			
其中：1. 基金申购款	85,210,781,425.54	—	85,210,781,425.54
2. 基金赎回款	-85,347,188,374.01	—	-85,347,188,374.01
四、本期向基金份额持有人分配利润产生的基金净值变动（净值减少以“-”号填列）	—	-383,602,521.23	-383,602,521.23
五、期末所有者权益（基金净值）	24,261,456,604.61	—	24,261,456,604.61

报表附注为财务报表的组成部分。

本报告 6.1 至 6.4 财务报表由下列负责人签署：

陈 戈	林志松	徐 慧
—————	—————	—————
基金管理公司负责人	主管会计工作负责人	会计机构负责人

## 6.4 报表附注

### 6.4.1 基金基本情况

富国收益宝交易型货币市场基金（以下简称“本基金”），系经中国证券监督管理委员会（以下简称“中国证监会”）证监许可[2015]2445号文《关于准予富国收益宝交易型货币市场基金注册的批复》的核准，由富国基金管理有限公司作为管理人向社会公开募集。基金合同于2015年11月24日生效。首次设立募集规模为7,105,509,813.60份基金份额。本基金为契约型开放式，存续期限不定。本基金的基金管理人为富国基金管理有限公司，基金的注册登记机构为富国基金管理有限公司和中国证券登记结算有限责任公司，基金的托管人为中国银行股份有限公司。

根据基金管理人于2015年11月25日发布的《富国收益宝交易型货币市场基金基金份额折算的公告》，H类基金份额在本基金基金合同生效当日进行份额折算，折算后H类每份基金份额对应的面值为人民币100.00元。

本基金投资于法律法规及监管机构允许投资的金融工具，包括现金，通知存款、短期融资券（含超短期融资券），期限在一年以内（含一年）的银行存款、债券回购、中央银行票据和大量存单，剩余期限在397天以内（含397天）的债券、中期票据和资产支持证券，以及中国证监会、中国人民银行认可的其他具有良好流动性的货币市场工具。

如法律法规或监管机构以后允许基金投资其他品种，基金管理人在履行适当程序后，可以将其纳入投资范围。

本基金的业绩比较基准为活期存款利率（税后）。

### 6.4.2 会计报表的编制基础

本财务报表系按照财政部颁布的《企业会计准则-基本准则》以及其后颁布及修订的具体会计准则、应用指南、解释以及其他相关规定（以下统称“企业会计准则”）编制，同时，对于在具体会计核算和信息披露方面，也参考了中国证

券投资基金业协会修订并发布的《证券投资基金会计核算业务指引》、中国证监会制定的《中国证券监督管理委员会关于证券投资基金估值业务的指导意见》、《公开募集证券投资基金信息披露管理办法》、《证券投资基金信息披露内容与格式准则》第3号《半年度报告的内容与格式》、《证券投资基金信息披露编报规则》第3号《会计报表附注的编制及披露》、《证券投资基金信息披露编报规则》第5号《货币市场基金信息披露特别规定》、《证券投资基金信息披露XBRL模板第3号《年度报告和中期报告》》及其他中国证监会及中国证券投资基金业协会颁布的相关规定。

本财务报表以本基金持续经营为基础列报。

#### **6.4.3 遵循企业会计准则及其他有关规定的声明**

本财务报表符合企业会计准则的要求，真实、完整地反映了本基金于2020年6月30日的财务状况以及2020年1月1日至2020年6月30日止期间的经营成果和净值变动情况。

#### **6.4.4 本报告期所采用的会计政策、会计估计与最近一期年度报告相一致的说明**

本基金报告期所采用的会计政策、其他会计估计与最近一期年度会计报表所采用的会计政策、会计估计一致。

#### **6.4.5 会计差错更正的说明**

本基金本报告期无重大会计差错的内容和更正金额。

#### **6.4.6 税项**

##### **1 增值税**

根据财政部、国家税务总局财税[2016]36号文《关于全面推开营业税改增值税试点的通知》的规定，经国务院批准，自2016年5月1日起在全国范围内全面推开营业税改征增值税试点，金融业纳入试点范围，由缴纳营业税改为缴纳增值税。对证券投资基金（封闭式证券投资基金，开放式证券投资基金）管理人运用基金买卖股票、债券的转让收入免征增值税；国债、地方政府债利息收入以及金融同业往来利息收入免征增值税；存款利息收入不征收增值税；

根据财政部、国家税务总局财税[2016]46号文《关于进一步明确全面推开营改增试点金融业有关政策的通知》的规定，金融机构开展的质押式买入返售金融商品业务及持有政策性金融债券取得的利息收入属于金融同业往来利息收入；

根据财政部、国家税务总局财税[2016]70号文《关于金融机构同业往来等增值税政策的补充通知》的规定，金融机构开展的买断式买入返售金融商品业务、同业存款、同业存单以及持有金融债券取得的利息收入属于金融同业往来利息收入；根据财政部、国家税务总局财税[2016]140号文《关于明确金融、房地产开发、教育辅助服务等增值税政策的通知》的规定，本基金运营过程中发生的增值税应税行为，以本基金的基金管理人为增值税纳税人；根据财政部、国家税务总局财税[2017]56号文《关于资管产品增值税有关问题的通知》的规定，自2018年1月1日起，本基金的基金管理人运营本基金过程中发生的增值税应税行为，暂适用简易计税方法，按照3%的征收率缴纳增值税。对本基金在2018年1月1日前运营过程中发生的增值税应税行为，未缴纳增值税的，不再缴纳；已缴纳增值税的，已纳税额从本基金的基金管理人以后月份的增值税应纳税额中抵减。增值税应税行为的销售额根据财政部、国家税务总局财税[2017]90号文《关于租入固定资产进项税额抵扣等增值税政策的通知》的规定确定。

##### **2 城市维护建设税、教育费附加、地方教育附加**

根据《中华人民共和国城市维护建设税暂行条例（2011年修订）》、《征收教育费附加的暂行规定（2011年修订）》及相关地方教育附加的征收规定，凡缴纳消费税、增值税、营业税的单位和个人，都应当依照规定缴纳城市维护建设税、教育费附加（除按照相关规定缴纳农村教育事业费附加的单位外）及地方教育费附加。

### 3 企业所得税

根据财政部、国家税务总局财税[2004]78号文《关于证券投资基金税收政策的通知》的规定，自2004年1月1日起，对证券投资基金（封闭式证券投资基金，开放式证券投资基金）管理人运用基金买卖股票、债券的差价收入，继续免征企业所得税；根据财政部、国家税务总局财税[2008]1号文《关于企业所得税若干优惠政策的通知》的规定，对证券投资基金从证券市场中取得的收入，包括买卖股票、债券的差价收入，股权的股息、红利收入，债券的利息收入及其他收入，暂不征收企业所得税。

### 4 个人所得税

根据财政部、国家税务总局财税[2008]132号文《财政部、国家税务总局关于储蓄存款利息所得有关个人所得税政策的通知》的规定，自2008年10月9日起，对储蓄存款利息所得暂免征收个人所得税。

## 6.4.7 重要财务报表项目的说明

### 6.4.7.1 银行存款

单位：人民币元

项目	本期末（2020年06月30日）
活期存款	2,163,921.44
定期存款	4,515,000,000.00
其中：存款期限1个月以内	—
存款期限1-3个月	1,800,000,000.00
存款期限3个月以上	2,715,000,000.00
其他存款	—
合计	4,517,163,921.44

### 6.4.7.2 交易性金融资产

金额单位：人民币元

项目	本期末（2020年06月30日）				
	摊余成本	影子定价	偏离金额	偏离度	
债券	交易所市场	—	—	—	—
	银行间市场	10,097,358,856.86	10,096,658,000.00	-700,856.86	-0.0036%
	合计	10,097,358,856.86	10,096,658,000.00	-700,856.86	-0.0036%

资产支持证券	100,000,000.00	100,000,000.00	—	—
合计	10,197,358,856.86	10,196,658,000.00	-700,856.86	-0.0036%

#### 6.4.7.3 衍生金融资产/负债

注：本报告期末本基金未持有衍生金融资产/负债。

#### 6.4.7.4 买入返售金融资产

##### 6.4.7.4.1 各项买入返售金融资产期末余额

金额单位：人民币元

项目	本期末（2020年06月30日）	
	账面余额	其中：买断式逆回购
交易所市场	3,811,400,000.00	—
银行间市场	2,030,868,446.31	—
合计	5,842,268,446.31	—

##### 6.4.7.4.2 期末买断式逆回购交易中取得的债券

注：本基金本报告期末无买断式逆回购交易。

#### 6.4.7.5 应收利息

单位：人民币元

项目	本期末（2020年06月30日）
应收活期存款利息	671.74
应收定期存款利息	4,877,233.61
应收其他存款利息	—
应收结算备付金利息	140,209.43
应收债券利息	36,985,980.58
应收资产支持证券利息	43,134.25
应收买入返售证券利息	1,729,856.43
应收申购款利息	—
应收黄金合约拆借孳息	—
应收出借证券利息	—
其他	7.30
合计	43,777,093.34

#### 6.4.7.6 其他资产

注：本基金本报告期末无其他资产。

#### 6.4.7.7 应付交易费用

单位：人民币元

项目	本期末（2020年06月30日）
交易所市场应付交易费用	—
银行间市场应付交易费用	212,531.71
合计	212,531.71

#### 6.4.7.8 其他负债

单位：人民币元

项目	本期末（2020年06月30日）
应付券商交易单元保证金	—
应付赎回费	—
应付证券出借违约金	—
预提信息披露费	60,000.00
预提审计费	49,726.04
申购款利息	289,088.98
预提银行间账户维护费	11,901.52
预提上市年费	0.00
合计	410,716.54

#### 6.4.7.9 实收基金

富国收益宝交易型货币 A:

金额单位：人民币元

项目	本期（2020年01月01日至2020年06月30日）	
	基金份额（份）	账面金额
上年度末	66,515,220.17	66,515,220.17
本期申购	185,064,328.53	185,064,328.53
本期赎回（以“-”号填列）	-188,738,213.77	-188,738,213.77
本期末	62,841,334.93	62,841,334.93

富国收益宝交易型货币 B:

金额单位：人民币元

项目	本期（2020年01月01日至2020年06月30日）	
	基金份额（份）	账面金额
上年度末	18,461,602,459.94	18,461,602,459.94
本期申购	121,976,979,257.37	121,976,979,257.37
本期赎回（以“-”号填列）	-121,669,009,610.35	-121,669,009,610.35
本期末	18,769,572,106.96	18,769,572,106.96

富国收益宝交易型货币 H:

金额单位：人民币元

项目	本期（2020年01月01日至2020年06月30日）	
	基金份额（份）	账面金额
上年度末	355,100,681.73	355,100,681.73
本期申购	226,645,537.91	226,645,537.91
本期赎回（以“-”号填列）	-95,078,171.61	-95,078,171.61
本期末	486,668,048.03	486,668,048.03

注：申购含红利再投、转换入份额，赎回含转换出份额。

#### 6.4.7.10 未分配利润

富国收益宝交易型货币 A:

单位：人民币元

项目	已实现部分	未实现部分	未分配利润合计
上年度末	—	—	—
本期利润	606,389.21	—	606,389.21
本期基金份额交易产生的变动数	—	—	—
其中：基金申购款	—	—	—
基金赎回款	—	—	—
本期已分配利润	-606,389.21	—	-606,389.21
本期末	—	—	—

富国收益宝交易型货币 B:

单位：人民币元

项目	已实现部分	未实现部分	未分配利润合计
上年度末	—	—	—
本期利润	266,559,000.68	—	266,559,000.68
本期基金份额交易产生的变动数	—	—	—
其中：基金申购款	—	—	—
基金赎回款	—	—	—
本期已分配利润	-266,559,000.68	—	-266,559,000.68
本期末	—	—	—

富国收益宝交易型货币 H:

单位：人民币元

项目	已实现部分	未实现部分	未分配利润合计
上年度末	—	—	—
本期利润	3,096,437.91	—	3,096,437.91
本期基金份额交易产生的变动数	—	—	—
其中：基金申购款	—	—	—
基金赎回款	—	—	—
本期已分配利润	-3,096,437.91	—	-3,096,437.91
本期末	—	—	—

#### 6.4.7.11 存款利息收入

单位：人民币元

项目	本期（2020年01月01日至2020年06月30日）
活期存款利息收入	8,423,115.64
定期存款利息收入	96,079,775.34
其他存款利息收入	—
结算备付金利息收入	1,441,568.45
其他	810,410.53
合计	106,754,869.96

#### 6.4.7.12 债券投资收益

##### 6.4.7.12.1 债券投资收益——买卖债券差价收入

单位：人民币元

项目	本期（2020年01月01日至2020年06月30日）
卖出债券（、债转股及债券到期兑付）成交总额	21,394,388,197.26
减：卖出债券（、债转股及债券到期兑付）成本总额	21,304,238,920.95
减：应收利息总额	90,713,034.51
买卖债券差价收入	-563,758.20

##### 6.4.7.12.2 资产支持证券投资收益

注：本基金本报告期无资产支持证券投资收益。

#### 6.4.7.13 贵金属投资收益

注：本基金本报告期无贵金属投资收益。

#### 6.4.7.14 其他收入

注：本基金本报告期无其他收入。

#### 6.4.7.15 交易费用

注：本基金本报告期无交易费用。

#### 6.4.7.16 其他费用

单位：人民币元

项目	本期（2020年01月01日至2020年06月30日）
审计费用	49,726.04
信息披露费	60,000.00
证券出借违约金	—
银行费用	59,479.39
债券账户维护费	17,901.52
其他	600.00
合计	187,706.95



#### 6.4.8 或有事项、资产负债表日后事项的说明

##### 6.4.8.1 或有事项

截至资产负债表日，本基金无需要说明的重大或有事项。

##### 6.4.8.2 资产负债表日后事项

截至财务报表批准日，本基金无其他需要披露的资产负债表日后事项。

#### 6.4.9 关联方关系

##### 6.4.9.1 本报告期存在控制关系或其他重大利害关系的关联方发生变化的情况

本基金本报告期存在控制关系或其他重大影响关系的关联方未发生变化。

##### 6.4.9.2 本报告期与基金发生关联交易的各关联方

关联方名称	与本基金的关系
富国基金管理有限公司	基金管理人、注册登记机构、基金销售机构
海通证券股份有限公司（“海通证券”）	基金管理人的股东、基金代销机构
申万宏源证券有限公司（“申万宏源”）	基金管理人的股东、基金代销机构
中国银行股份有限公司	基金托管人、基金代销机构
申万宏源西部证券有限公司	基金管理人的股东控制的子公司
海通开元投资有限公司	基金管理人的股东控制的子公司
海通创新证券投资有限公司	基金管理人的股东控制的子公司

注：以下关联交易均在正常业务范围内按一般商业条款订立。

#### 6.4.10 本报告期及上年度可比期间的关联方交易

##### 6.4.10.1 通过关联方交易单元进行的交易

###### 6.4.10.1.1 债券交易

注：本基金本报告期及上年度可比期间均未通过关联方交易单元进行债券交易。

###### 6.4.10.1.2 回购交易

金额单位：人民币元

关联方名称	本期（2020年01月01日至2020年06月30日）		上年度可比期间（2019年01月01日至2019年06月30日）	
	成交金额	占当期回购成交总额的比例（%）	成交金额	占当期回购成交总额的比例（%）
申万宏源	327,269,000.00	0.14	—	—

###### 6.4.10.1.3 应支付关联方的佣金

注：本基金本报告期及上年度可比期间均无应支付关联方的佣金。

##### 6.4.10.2 关联方报酬

###### 6.4.10.2.1 基金管理费

单位：人民币元

项目	本期（2020年01月01日至2020年06月30日）	上年度可比期间（2019年01月01日至2019年06月30日）
当期发生的基金应支付的管理费	35,807,049.18	39,281,012.18

其中：支付销售机构的客户维护费	4,050,316.37	3,064,150.35
-----------------	--------------	--------------

注：本基金的管理费按前一日基金资产净值的0.28%年费率计提。管理费的计算方法如下：

$$H = E \times \text{年管理费率} \div \text{当年天数}$$

H 为每日应计提的基金管理费

E 为前一日的基金资产净值

基金管理费每日计提，逐日累计至每个月月末，按月支付。

#### 6.4.10.2.2 基金托管费

单位：人民币元

项目	本期(2020年01月01日至 2020年06月30日)	上年度可比期间(2019年01月 01日至2019年06月30日)
当期发生的基金应支付的托管费	10,230,585.49	11,223,146.37

注：本基金的托管费按前一日基金资产净值的0.08%的年费率计提。托管费的计算方法如下：

$$H = E \times \text{年托管费率} \div \text{当年天数}$$

H 为每日应计提的基金托管费

E 为前一日的基金资产净值

基金托管费每日计提，逐日累计至每个月月末，按月支付。

#### 6.4.10.2.3 销售服务费

金额单位：人民币元

获得销售服务费的各 关联方名称	本期(2020年01月01日至2020年06月30日)			
	当期发生的基金应支付的销售服务费			
	(0011A0)	(0011B0)	(0011H0)	合计
富国基金管理有限公司	23,479.91	769,265.57	78,284.21	871,029.69
海通证券	13,808.01	297,846.99	8,533.78	320,188.78
申万宏源	61.88	—	13,107.67	13,169.55
中国银行	4,776.86	216.60	—	4,993.46
合计	42,126.66	1,067,329.16	99,925.66	1,209,381.48

金额单位：人民币元

获得销售服务费的各 关联方名称	上年度可比期间(2019年01月01日至2019年06月30日)			
	当期发生的基金应支付的销售服务费			
	(0011A0)	(0011B0)	(0011H0)	合计
富国基金管理有限公司	21,040.78	1,074,297.39	432,395.90	1,527,734.07
海通证券	12,957.65	155,679.65	39,730.90	208,368.20
申万宏源	1,296.92	2.36	29,876.40	31,175.68
中国银行	4,803.88	325.01	—	5,128.89
合计	(2111#2112:A级上 期间)	(2112:B级上期期 间)	(2112:H级上期期 间)	(2112:上期期 间)

注：本基金A类基金份额的销售服务费年费率为0.25%；本基金B类基金份额的销售服务费年费率为0.01%；本基金H类基金份额的销售服务费年费率为0.25%。对于由B类降级为A类的基金份额，年销售服务费率应自其降级后的下一工作日起适用A类基金份额的费率。对于由A类升级为B类的基金份额，年基金销售服务费率应自其升级后的下一工作日起享受B类基金份额的费率。H类基金份额不

适用基金份额升降级规则。各类基金份额的销售服务费计提的计算方法如下：

$$H = E \times \text{销售服务费年费率} \div \text{当年天数}$$

H 为每日该类基金份额应计提的基金销售服务费

E 为前一日该类基金份额的基金资产净值

基金销售服务费每日计提，按月支付。

#### 6.4.10.3 与关联方进行银行间同业市场的债券(含回购)交易

注：本基金本报告期及上年度可比期间未与关联方通过银行间同业市场进行债券（含回购）交易。

#### 6.4.10.4 报告期内转融通证券出借业务发生重大关联交易事项的说明

##### 6.4.10.4.1 与关联方通过约定申报方式进行的适用固定期限费率的证

##### 券出借业务的情况

注：本基金本报告期及上年度可比期间未与关联方通过约定申报方式进行适用固定期限费率从事证券出借业务。

##### 6.4.10.4.2 与关联方通过约定申报方式进行的适用市场化期限费率的

##### 证券出借业务的情况

注：本基金本报告期及上年度可比期间未与关联方通过约定申报方式进行适用市场化期限费率从事证券出借业务。

#### 6.4.10.5 各关联方投资本基金的情况

##### 6.4.10.5.1 报告期内基金管理人运用自有资金投资本基金的情况

项目	本期（2020年01月01日至2020年06月30日）			上年度可比期间 (2019年01月01日至2019年06月30日)		
	(0011A0)	(0011B0)	富国收益宝交易型货币H	(0011A0)	富国收益宝交易型货币B	富国收益宝交易型货币H
基金合同生效日2015年11月24日持有的基金份额	—	—	—	—	—	—
期初持有的基金份额	—	100,101,698.86	—	—	514,463,700.20	—
期间申购/买入总份额	—	152,593,782.71	—	—	3,302,312.84	—
期间因拆分变动份额	—	—	—	—	—	—

份额单位：份

减:期间赎回/卖出总份额	—	—	—	—	517,766,013.04	—
期末持有的基金份额	—	252,695,481.57	—	—	—	—
期末持有的基金份额占基金总份额比例	—	1.35%	—	—	—	—

注:本基金管理人投资本基金按照公告的费率条款执行,不存在费率优惠的情况。期间申购/买入总份额含红利再投、转换入及未付收益份额。期间赎回/卖出总份额含转换出份额。

#### 6.4.10.5.2 报告期末除基金管理人之外的其他关联方投资本基金的情况

富国收益宝交易型货币 A:

份额单位:份

关联方名称	本期末(2020年06月30日)		上年度末(2019年12月31日)	
	持有的基金份额	持有的基金份额占基金总份额的比例(%)	持有的基金份额	持有的基金份额占基金总份额的比例(%)
海通开元投资有限公司	10,435,439.01	16.61	10,336,860.74	15.54

富国收益宝交易型货币 B:

份额单位:份

关联方名称	本期末(2020年06月30日)		上年度末(2019年12月31日)	
	持有的基金份额	持有的基金份额占基金总份额的比例(%)	持有的基金份额	持有的基金份额占基金总份额的比例(%)
富国资产管理(上海)有限公司	80,094,887.42	0.43	—	—
海通开元投资有限公司	108,572,855.72	0.58	107,418,555.26	0.58
申银万国期货有限公司	—	—	10,479,296.96	0.06

富国收益宝交易型货币 H:

份额单位:份

关联方名称	本期末(2020年06月30日)		上年度末(2019年12月31日)	
	持有的基金份额	持有的基金份额占基金总份额的比例(%)	持有的基金份额	持有的基金份额占基金总份额的比例(%)
海通证券股份有限公司	—	—	3,400.00	0.00

注：本基金场内基金份额（H类基金份额）简称为“富国货币”，基金份额净值为100.00元，本表所列场内份额数据面值已折算为1.00元；场外基金份额（A类基金份额）简称为“富国收益宝交易型货币A级”，基金份额净值为1.00元；场外基金份额（B类基金份额）简称为“富国收益宝交易型货币B级”，基金份额净值为1.00元。

#### 6.4.10.6 由关联方保管的银行存款余额及当期产生的利息收入

单位：人民币元

关联方名称	本期（2020年01月01日至2020年06月30日）		上年度可比期间（2019年01月01日至2019年06月30日）	
	期末余额	当期利息收入	期末余额	当期利息收入
中国银行股份有限公司	2,163,921.44	8,423,115.64	4,824,703.94	947,653.35

#### 6.4.10.7 本基金在承销期内参与关联方承销证券的情况

注：本基金本报告期及上年度可比期间均未在承销期内直接购入关联方承销证券。

#### 6.4.10.8 其他关联交易事项的说明

##### 6.4.10.8.1 其他关联交易事项的说明

本报告期内及上年度可比期间内本基金均无其他关联方交易事项。

#### 6.4.11 利润分配情况—按摊余成本法核算的货币市场基金

富国收益宝交易型货币A

单位：人民币元

已按再投资形式转实收基金	直接通过应付赎回款转出金额	应付利润本年变动	本期利润分配合计	备注
606,389.21	—	—	606,389.21	—

富国收益宝交易型货币B

单位：人民币元

已按再投资形式转实收基金	直接通过应付赎回款转出金额	应付利润本年变动	本期利润分配合计	备注
266,559,000.68	—	—	266,559,000.68	—

富国收益宝交易型货币H

单位：人民币元

已按再投资形式转实收基金	直接通过应付赎回款转出金额	应付利润本年变动	本期利润分配合计	备注
3,096,437.91	—	—	3,096,437.91	—

#### 6.4.12 期末（2020年06月30日）本基金持有的流通受限证券

##### 6.4.12.1 因认购新发/增发证券而于期末持有的流通受限证券

###### 6.4.12.1.1 受限证券类别：债券

金额单位：人民币元

证券代码	证券名称	成功认购日	可流通日	流通受限类型	认购价格	期末估值单价	数量 (单位：张)	期末成本总额	期末估值总额	备注
168649	信润 03A1	2020-06-22	2020-07-06	认购新发 证券	100.00	100.00	1,000,000	100,000,000.00	100,000,000.00	

###### 6.4.12.2 期末债券正回购交易中作为抵押的债券

###### 6.4.12.2.1 银行间市场债券正回购

注：截至本报告期末 2020 年 06 月 30 日止，基金从事银行间市场债券正回购交易形成的卖出回购证券款余额为人民币 1,787,628,106.40 元，是以如下债券作为质押：

金额单位：人民币元

债券代码	债券名称	回购到期日	期末估值单价	数量（张）	期末估值总额
130239	13 国开 39	2020-07-01	100.51	500,000	50,256,760.43
170209	17 国开 09	2020-07-01	100.47	1,100,000	110,519,511.49
150220	15 国开 20	2020-07-01	100.39	800,000	80,313,671.52
112003007	20 农业银行 CD007	2020-07-01	98.98	3,000,000	296,953,199.15
209911	20 贴现国 债 11	2020-07-01	99.67	1,000,000	99,668,322.84
209918	20 贴现国 债 18	2020-07-01	99.95	1,800,000	179,914,349.10
112003019	20 农业银行 CD019	2020-07-01	98.93	3,000,000	296,779,973.58
150420	15 农发 20	2020-07-01	100.31	1,000,000	100,310,457.02
190211	19 国开 11	2020-07-01	100.26	3,700,000	370,963,351.85
111909275	19 浦发银 行 CD275	2020-07-01	99.78	2,190,000	218,513,604.97
合计				18,090,000	1,804,193,201.95

###### 6.4.12.2.2 交易所市场债券正回购

截至本报告期末 2020 年 06 月 30 日止，本基金无因从事交易所市场债券正回购交易形成的卖出回购证券款余额。

###### 6.4.12.3 期末参与转融通证券出借业务的证券

注：本基金本报告期末未持有参与转融通证券出借业务的证券。

## 6.4.13 金融工具风险及管理

### 6.4.13.1 风险管理政策和组织架构

本基金在日常经营活动中涉及的财务风险主要包括信用风险、流动性风险及市场风险。本基金管理人制定了政策和程序来识别及分析这些风险，并设定适当的风险限额及内部控制流程，通过可靠的管理及信息系统持续监控上述各类风险。本基金管理人建立了以风险控制委员会为核心的、由督察长、风险控制委员会、风险管理部和合规稽核部、相关职能部门和业务部门构成的四级风险管理架构体系。

### 6.4.13.2 信用风险

信用风险是指基金在交易过程中因交易对手未履行合约责任，或者基金所投资证券之发行人出现违约、拒绝支付到期本息，导致基金资产损失和收益变化的风险。本基金均投资于具有良好信用等级的证券，且通过分散化投资以分散信用风险。本基金投资于一家上市公司发行的证券市值不超过基金资产净值的10%，且本基金与由本基金管理人管理的其他基金共同持有一家公司发行的证券，不得超过该证券的10%。本基金在交易所进行的交易均与中国证券登记结算有限责任公司完成证券交收和款项清算，因此违约风险发生的可能性很小；基金在进行银行间同业市场交易前均对交易对手进行信用评估，以控制相应的信用风险。由于国债、央行票据和政策性金融债的信用风险很低，故不在下表进行列示。

#### 6.4.13.2.1 按短期信用评级列示的债券投资

单位：人民币元

短期信用评级	本期末（2020年06月30日）	上年度末（2019年12月31日）
A-1	830,308,555.22	900,097,963.11
A-1 以下	—	—
未评级	2,000,601,063.02	799,397,934.62
合计	2,830,909,618.24	1,699,495,897.73

注：本表主要列示短期融资券和超短期融资券，债券评级取自第三方评级机构的债项评级，未评级债券列示超短期融资券。

#### 6.4.13.2.2 按长期信用评级列示的债券投资

单位：人民币元

长期信用评级	本期末（2020年06月30日）	上年度末（2019年12月31日）
AAA	192,388,739.80	70,740,271.70
AAA 以下	—	—
未评级	—	—
合计	192,388,739.80	70,740,271.70

注：本表主要列示除短融和超短融之外的信用债，债券评级取自第三方评级机构

的债项评级。

#### 6.4.13.2.3 按长期信用评级列示的资产支持证券投资

单位：人民币元

长期信用评级	本期末（2020年06月30日）	上年度末（2019年12月31日）
AAA	100,000,000.00	—
AAA以下	—	—
未评级	—	—
合计	100,000,000.00	—

注：此表中资产支持证券的债券评级取自第三方评级机构的债项评级。

#### 6.4.13.2.4 按长期信用评级列示的同业存单投资

单位：人民币元

长期信用评级	本期末（2020年06月30日）	上年度末（2019年12月31日）
AAA	6,082,114,074.57	8,572,037,266.30
AAA以下	—	49,362,215.19
未评级	—	—
合计	6,082,114,074.57	8,621,399,481.49

注：本表主要列示同业存单，评级取自第三方评级机构的主体评级。

#### 6.4.13.3 流动性风险

流动性风险是指基金管理人未能以合理价格及时变现基金资产以支付投资者赎回款项的风险。本基金的流动性风险一方面来自于基金份额持有人可随时要求赎回其持有的基金份额，另一方面来自于投资品种所处的交易市场不活跃而带来的变现困难或因投资集中而无法在市场出现剧烈波动的情况下以合理的价格变现。

##### 6.4.13.3.1 报告期内本基金组合资产的流动性风险分析

本基金的基金管理人严格按照《公开募集证券投资基金运作管理办法》、《货币市场基金监督管理办法》及《公开募集开放式证券投资基金流动性风险管理规定》等有关法规的要求建立健全开放式基金流动性风险管理的内部控制体系，审慎评估各类资产的流动性，针对性制定流动性风险管理措施，对本基金组合资产的流动性风险进行管理。

本基金的基金管理人采用监控基金组合资产持仓集中度指标、逆回购交易的到期日与交易对手的集中度、流动性受限资产比例、基金组合资产中7个工作日可变现资产的可变现价值以及压力测试等方式防范流动性风险，并于开放日对本基金的申购赎回情况进行监控，保持基金投资组合中的可用现金头寸与之相匹配，确保本基金资产的变现能力与投资者赎回需求的匹配与平衡。本基金的基金管理人在基金合同中设计了巨额赎回条款，约定在非常情况下赎回申请的处理方式，控制因开放申购赎回带来的流动性风险，有效保障基金持有人利益。



本基金所持部分证券为剩余期限较短、信誉良好的、可在银行间同业市场交易的金融资产工具。此外，本基金可通过卖出回购金融资产方式借入短期资金应对流动性需求，其上限一般不超过基金持有的债券资产的公允价值。

本基金本报告期末及上年度末均无重大流动性风险。

#### **6.4.13.4 市场风险**

市场风险是指基金所持金融工具的公允价值或未来现金流量因所处市场各类价格因素的变动而发生波动的风险，包括利率风险、外汇风险和其他价格风险。

##### **6.4.13.4.1 利率风险**

利率风险是指基金的财务状况和现金流量受市场利率变动而发生波动的风险。本基金主要投资于银行间市场交易的固定收益品种，以摊余成本计价，并通“影子定价”机制使摊余成本确认的基金资产净值能近似反映资产的公允价值，因此本基金的运作仍存在相应的利率风险。本基金管理人每日对本基金面临的利率敏感度缺口进行监控。

##### **6.4.13.4.1.1 利率风险敞口**

下表统计了本基金的利率风险敞口。表中所示为本基金资产及负债的公允价值，并按照合约规定的重新定价日或到期日孰早者进行了分类。

单位：人民币元

本期末（2020年06月30日）	1个月以内	1-3个月	3个月-1年	1-5年	5年以上	不计息	合计
资产							
银行存款	2,163,921.44	3,715,000,000.00	800,000,000.00	—	—	—	4,517,163,921.44
结算备付金	491,576,183.34	—	—	—	—	—	491,576,183.34
存出保证金	16,152.42	—	—	—	—	—	16,152.42
交易性金融资产	1,119,977,645.33	5,861,024,035.57	3,216,357,175.96	—	—	—	10,197,358,856.86
买入返售金融资产	5,842,268,446.31	—	—	—	—	—	5,842,268,446.31
应收证券清算款	—	—	—	—	—	427,090.13	427,090.13
应收利息	—	—	—	—	—	43,777,093.34	43,777,093.34
应收申购款	—	—	—	—	—	22,513,283.20	22,513,283.20
资产总计	7,456,002,348.84	9,576,024,035.57	4,016,357,175.96	—	—	66,717,466.67	21,115,101,027.04
负债							
卖出回购金融资产款	1,787,628,106.40	—	—	—	—	—	1,787,628,106.40
应付管理人报酬	—	—	—	—	—	5,381,420.95	5,381,420.95
应付托管费	—	—	—	—	—	1,537,548.85	1,537,548.85
应付销售服务费	—	—	—	—	—	264,642.88	264,642.88
应付交易费用	—	—	—	—	—	212,531.71	212,531.71
应付税费	—	—	—	—	—	151,138.26	151,138.26
应付利息	—	—	—	—	—	433,431.53	433,431.53
其他负债	—	—	—	—	—	410,716.54	410,716.54
负债总计	1,787,628,106.40	—	—	—	—	8,391,430.72	1,796,019,537.12
利率敏感度缺口	5,668,374,242.44	9,576,024,035.57	4,016,357,175.96	—	—	58,326,035.95	19,319,081,489.92

上年度末（2019年12月31日）	1个月以内	1-3个月	3个月-1年	1-5年	5年以上	不计息	合计
资产							
银行存款	502,147,721.43	3,800,000,000.00	3,170,000,000.00	—	—	—	7,472,147,721.43
结算备付金	57,201,742.85	—	—	—	—	—	57,201,742.85
存出保证金	14,351.60	—	—	—	—	—	14,351.60
交易性金融资产	150,059,773.58	7,149,584,363.52	4,042,557,991.72	—	—	—	11,342,202,128.82
买入返售金融资产	3,319,926,099.87	—	—	—	—	—	3,319,926,099.87
应收利息	—	—	—	—	—	48,826,138.67	48,826,138.67
应收申购款	—	—	—	—	—	132,905,936.88	132,905,936.88
资产总计	4,029,349,689.33	10,949,584,363.52	7,212,557,991.72	—	—	181,732,075.55	22,373,224,120.12
负债							
卖出回购金融资产款	3,481,692,777.44	—	—	—	—	—	3,481,692,777.44
应付管理人报酬	—	—	—	—	—	4,529,816.46	4,529,816.46
应付托管费	—	—	—	—	—	1,294,233.25	1,294,233.25
应付销售服务费	—	—	—	—	—	258,234.16	258,234.16
应付交易费用	—	—	—	—	—	223,313.46	223,313.46
应付税费	—	—	—	—	—	182,241.80	182,241.80
应付利息	—	—	—	—	—	1,240,582.72	1,240,582.72
其他负债	—	—	—	—	—	584,558.99	584,558.99
负债总计	3,481,692,777.44	—	—	—	—	8,312,980.84	3,490,005,758.28
利率敏感度缺口	547,656,911.89	10,949,584,363.52	7,212,557,991.72	—	—	173,419,094.71	18,883,218,361.84

#### 6.4.13.4.1.2 利率风险的敏感性分析

下表为利率风险的敏感性分析，反映了在其他变量不变的假设下，利率发生合理、可能的变动时，为交易而持有的债券公允价值的变动将对基金净值产生的影响。

假设	1. 影响生息资产公允价值的其他变量不变，仅利率发生变动； 2. 利率变动范围合理。		
	相关风险变量的变动	对资产负债表日基金资产净值的影响金额（单位：元）	
		本期末（2020年06月30日）	上年度末（2019年12月31日）
分析	1. 基准点利率增加0.1%	-2,546,202.42	-3,185,374.73
	2. 基准点利率减少0.1%	2,546,202.42	3,185,374.73

#### 6.4.13.4.2 外汇风险

本基金的所有资产及负债以人民币计价，因此无外汇风险。

#### 6.4.13.4.3 其他价格风险

本基金其他价格风险主要系市场价格风险，市场价格风险是指基金所持金融工具的公允价值或未来现金流量因除市场利率和外汇汇率以外的市场价格因素变动而发生波动的风险。本基金主要投资于银行间同业市场交易的固定收益品种，且以摊余成本进行后续计量，因此无重大市场价格风险。

#### 6.4.14 有助于理解和分析会计报表需要说明的其他事项

##### 6.4.14.1 公允价值

###### 6.4.14.1.1 不以公允价值计量的金融工具

不以公允价值计量的金融资产和负债主要包括贷款和应收款项以及其他金融负债，其因剩余期限不长，公允价值与账面价值相若。

###### 6.4.14.1.2 以公允价值计量的金融工具

###### 6.4.14.1.2.1 各层次金融工具公允价值

于2020年6月30日，本基金持有的以公允价值计量且其变动计入当期损益的金融资产中属于第一层次的余额为人民币0.00元，属于第二层次的余额为人民币10,197,358,856.86元，属于第三层次余额为人民币0.00元。

###### 6.4.14.1.2.2 公允价值所属层次间的重大变动

对于证券交易所上市的股票和可转换债券，若出现重大事项停牌、交易不活跃、或属于非公开发行等情况，本基金分别于停牌日至交易恢复活跃日期间、交易不活跃期间及限售期间不将相关股票和可转换债券的公允价值列入第一层次；并根据估值调整中采用的不可观察输入值对于公允价值的影响程度，确定相关股票和可转换债券公允价值应属第二层次或第三层次。

#### 6.4.14.1.2.3 第三层次公允价值余额和本期变动金额

本基金持有的以公允价值计量且其变动计入当期损益的金融工具第三层次公允价值本期未发生变动。

#### 6.4.14.2 承诺事项

截至资产负债表日，本基金无需要说明的承诺事项。

#### 6.4.14.3 其他事项

截至资产负债表日，本基金无需要说明的其他重要事项。

## §7 投资组合报告

### 7.1 期末基金资产组合情况

金额单位：人民币元

序号	项目	金额	占基金总资产的比例 (%)
1	固定收益投资	10,197,358,856.86	48.29
	其中：债券	10,097,358,856.86	47.82
	资产支持证券	100,000,000.00	0.47
2	买入返售金融资产	5,842,268,446.31	27.67
	其中：买断式回购的买入返售金融资产	—	—
3	银行存款和结算备付金合计	5,008,740,104.78	23.72
4	其他资产	66,733,619.09	0.32
5	合计	21,115,101,027.04	100.00

### 7.2 债券回购融资情况

金额单位：人民币元

序号	项目	占基金资产净值的比例 (%)	
1	报告期内债券回购融资余额	10.97	
	其中：买断式回购融资	—	
序号	项目	金额	占基金资产净值的比例 (%)
2	报告期末债券回购融资余额	1,787,628,106.40	9.25
	其中：买断式回购融资	—	—

#### 债券正回购的资金余额超过基金资产净值的 20%的说明

注：本报告期内本基金不存在债券正回购的资金余额超过基金资产净值的 20% 的情况。

## 7.3 基金投资组合平均剩余期限

### 7.3.1 投资组合平均剩余期限基本情况

项目	天数
报告期末投资组合平均剩余期限	67
报告期内投资组合平均剩余期限最高值	88
报告期内投资组合平均剩余期限最低值	34

### 报告期内投资组合平均剩余期限超过 120 天情况说明

注：本报告期内本基金不存在投资组合平均剩余期限超过 120 天的情况。

### 7.3.2 期末投资组合平均剩余期限分布比例

序号	平均剩余期限	各期限资产占基金资产净值的比例 (%)	各期限负债占基金资产净值的比例 (%)
1	30 天以内	38.60	9.25
	其中：剩余存续期超过 397 天的浮动利率债	—	—
2	30 天(含)—60 天	9.72	—
	其中：剩余存续期超过 397 天的浮动利率债	—	—
3	60 天(含)—90 天	35.98	—
	其中：剩余存续期超过 397 天的浮动利率债	—	—
4	90 天(含)—120 天	5.88	—
	其中：剩余存续期超过 397 天的浮动利率债	—	—
5	120 天(含)—397 天(含)	18.78	—
	其中：剩余存续期超过 397 天的浮动利率债	—	—
	合计	108.95	9.25

### 7.4 报告期内投资组合平均剩余存续期超过 240 天情况说明

注：本报告期内本基金不存在投资组合平均剩余存续期超过 240 天的情况

### 7.5 期末按债券品种分类的债券投资组合

金额单位：人民币元

序号	债券品种	摊余成本	占基金资产净值比例 (%)
1	国家债券	279,582,671.94	1.45
2	央行票据	—	—
3	金融债券	712,363,752.31	3.69
	其中：政策性金融债	712,363,752.31	3.69

4	企业债券	—	—
5	企业短期融资券	2,830,909,618.24	14.65
6	中期票据	192,388,739.80	1.00
7	同业存单	6,082,114,074.57	31.48
8	其他	—	—
9	合计	10,097,358,856.86	52.27
10	剩余存续期超过 397 天的浮动利率债券	—	—

### 7.6 期末按摊余成本占基金资产净值比例大小排名的前十名债券投资明细

金额单位：人民币元

序号	债券代码	债券名称	债券数量(张)	摊余成本	占基金资产净值比例(%)
1	112009235	20 浦发银行 CD235	5,000,000.00	497,365,042.65	2.57
2	111909330	19 浦发银行 CD330	4,000,000.00	398,558,869.79	2.06
3	190211	19 国开 11	3,700,000.00	370,963,351.85	1.92
4	111909275	19 浦发银行 CD275	3,000,000.00	299,333,705.44	1.55
5	112011125	20 平安银行 CD125	3,000,000.00	298,664,381.55	1.55
6	112003007	20 农业银行 CD007	3,000,000.00	296,953,199.15	1.54
7	112003017	20 农业银行 CD017	3,000,000.00	296,782,006.08	1.54
8	112003019	20 农业银行 CD019	3,000,000.00	296,779,973.58	1.54
9	112017093	20 光大银行 CD093	3,000,000.00	296,779,973.58	1.54
10	112020016	20 广发银行 CD016	2,000,000.00	199,594,395.96	1.03

### 7.7 “影子定价”与“摊余成本法”确定的基金资产净值的偏离

项目	偏离情况
报告期内偏离度的绝对值在 0.25(含)-0.5%间的次数	0
报告期内偏离度的最高值	0.1204%
报告期内偏离度的最低值	-0.0174%
报告期内每个交易日偏离度的绝对值的简单平均值	0.0619%

注：以上数据按工作日统计

#### 报告期内负偏离度的绝对值达到 0.25%情况说明

注：本报告期内本基金不存在负偏离度的绝对值达到 0.25%情况。

#### 报告期内正偏离度的绝对值达到 0.5%情况说明

注：本报告期内本基金不存在正偏离度的绝对值达到 0.5%的情况。

### 7.8 期末按公允价值占基金资产净值比例大小排名的前十名资产支持证券投资明细

金额单位：人民币元

序号	证券代码	证券名称	数量(份)	公允价值	占基金资产净值比例(%)
----	------	------	-------	------	--------------

1	168649	信润 03A1	1,000,000	100,000,000.0 0	0.52
---	--------	---------	-----------	--------------------	------

## 7.9 投资组合报告附注

### 7.9.1 基金计价方法说明

本基金采用固定份额净值，基金份额账面净值始终保持为人民币 1.00 元。本基金估值采用摊余成本法，即估值对象以买入成本列示，按实际利率并考虑其买入时的溢价与折价，在其剩余期限内平均摊销，每日计提收益或损失。

### 7.9.2 声明本基金投资的前十名证券的发行主体本期是否出现被监管部门立案调查，或在报告编制日前一年内受到公开谴责、处罚的情形。

本报告编制日前一年内，本基金持有的“20 光大银行 CD093”的发行主体中国光大银行股份有限公司（以下简称“公司”），由于存在：（1）授信审批不审慎；（2）为还款来源不清晰的项目办理业务；（3）总行对分支机构管控不力承担管理责任等违法违规事实，中国银行保险监督管理委员会于 2019 年 12 月 27 日对公司做出罚款合计 180 万元的行政处罚（银保监罚决字〔2019〕23 号）；由于存在：（1）未按规定履行客户身份识别义务；（2）未按规定保存客户身份资料和交易记录；（3）未按规定报送大额交易报告和可疑交易报告；（4）与身份不明的客户进行交易等违法违规事实，中国人民银行于 2020 年 2 月 10 日对公司做出罚款 1820 万元的行政处罚（银罚字【2020】14 号）；由于存在：（1）分户账明细记录应报未报；（2）关键且应报字段漏报或填报错误；（3）向检查组提供与事实不符的材料；（4）账户设置不能如实反映业务实际等违法违规事实，中国银行保险监督管理委员会于 2020 年 4 月 20 日对公司做出罚款合计 160 万元的行政处罚（银保监罚决字〔2020〕5 号）。

本报告编制日前一年内，本基金持有的“20 农业银行 CD017”的发行主体中国农业银行股份有限公司（以下简称“公司”），由于存在：（1）违反审慎经营规则；（2）虚假代理业务等违法违规事实，中国银行保险监督管理委员会于 2020 年 3 月 9 日对公司做出罚款合计 50 万元的行政处罚（银保监罚决字〔2020〕3 号）；由于存在：（1）“两会一层”境外机构管理履职不到位；（2）国别风险管理不满足监管要求；（3）信贷资金被挪用作保证金；（4）未将集团成员纳入集团客户统一授信管理等违法违规事实，中国银行保险监督管理委员会于 2020 年 4 月 22 日对公司做出罚款合计 200 万元的行政处罚（银保监罚决字〔2020〕11 号）；由于存在：监管标准化数据（EAST）系统数据质量及数据报送存在违法违规行为，中国银行保险监督管理委员会于 2020 年 4 月 22 日对公司做出合计罚款 230 万元的行政处罚（银保监罚决字〔2020〕12 号）。

本报告编制日前一年内，本基金持有的“20 农业银行 CD019”的发行主体中国农业银行股份有限公司（以下简称“公司”），由于存在：（1）违反审慎经营规则；（2）虚假代理业务等违法违规事实，中国银行保险监督管理委员会于 2020 年 3 月 9 日对公司做出罚款合计 50 万元的行政处罚（银保监罚决字〔2020〕3 号）；由于存在：（1）“两会一层”境外机构管理履职不到位；（2）国别风险管理不满足监管要求；（3）信贷资金被挪用作保证金；（4）未将集团成员纳入集团客户统一授信管理等违法违规事实，中国银行保险监督管理委员会于 2020 年



4月22日对公司做出罚款合计200万元的行政处罚（银保监罚决字〔2020〕11号）；由于存在：监管标准化数据（EAST）系统数据质量及数据报送存在违法违规行为，中国银行保险监督管理委员会于2020年4月22日对公司做出合计罚款230万元的行政处罚（银保监罚决字〔2020〕12号）。

本报告编制日前一年内，本基金持有的“20农业银行CD007”的发行主体中国农业银行股份有限公司（以下简称“公司”），由于存在：（1）违反审慎经营规则；（2）虚假代理业务等违法违规事实，中国银行保险监督管理委员会于2020年3月9日对公司做出罚款合计50万元的行政处罚（银保监罚决字〔2020〕3号）；由于存在：（1）“两会一层”境外机构管理履职不到位；（2）国别风险管理不满足监管要求；（3）信贷资金被挪用作保证金；（4）未将集团成员纳入集团客户统一授信管理等违法违规事实，中国银行保险监督管理委员会于2020年4月22日对公司做出罚款合计200万元的行政处罚（银保监罚决字〔2020〕11号）；由于存在：监管标准化数据（EAST）系统数据质量及数据报送存在违法违规行为，中国银行保险监督管理委员会于2020年4月22日对公司做出合计罚款230万元的行政处罚（银保监罚决字〔2020〕12号）。

本报告编制日前一年内，本基金持有的“20平安银行CD125”的发行主体平安银行股份有限公司（以下简称“公司”），由于存在：（1）汽车金融事业部将贷款调查的核心事项委托第三方完成；（2）代理保险销售的人员为非商业银行人员；（3）汽车消费贷款风险分类结果不能反映真实风险水平等15项违法违规事实，中国银保监会深圳监管局于2020年1月20日对公司做出罚款720万元的行政处罚（深银保监罚决字〔2020〕7号）。

基金管理人将密切跟踪相关进展，遵循价值投资的理念进行投资决策。

本基金持有的其余5名证券的发行主体本期未出现被监管部门立案调查，或在报告编制日前一年内受到公开谴责、处罚的情形。

### 7.9.3 其他资产构成

金额单位：人民币元

序号	名称	金额
1	存出保证金	16,152.42
2	应收证券清算款	427,090.13
3	应收利息	43,777,093.34
4	应收申购款	22,513,283.20
5	其他应收款	—
6	待摊费用	—
7	其他	—
8	合计	66,733,619.09

### 7.9.4 投资组合报告附注的其他文字描述部分

因四舍五入原因，投资组合报告中市值占净值比例的分项之和与合计可能存在尾差。

## § 8 基金份额持有人信息

### 8.1 期末基金份额持有人户数及持有人结构

份额单位：份

份额级别	持有人户数(户)	户均持有的基金份额	持有人结构			
			机构投资者		个人投资者	
			持有份额	占总份额比例(%)	持有份额	占总份额比例(%)
富国收益宝交易型货币 A	6,374	9,859.01	32,850,681.78	52.28	29,990,653.15	47.72
富国收益宝交易型货币 B	141,113	133,010.94	11,251,234,182.95	59.94	7,518,337,924.01	40.06
富国收益宝交易型货币 H	1,624	299,672.44	258,927,953.05	53.20	227,740,094.98	46.80
合计	149,111	129,561.75	11,543,012,817.78	59.75	7,776,068,672.14	40.25

### 8.2 期末上市基金前十名持有人

富国收益宝交易型货币 H

序号	持有人名称	持有份额(份)	占上市总份额比例(%)
1	五矿资本控股有限公司	200,000,000	41.11
2	李志鹤	8,388,300	1.72
3	赵士权	8,007,800	1.65
4	李荔金	7,213,100	1.48
5	兴全基金—上海银行—瑞元资本管理有限公司	6,350,300	1.31
6	武汉中轻原材料有限公司	5,935,500	1.22
7	杨安国	5,681,700	1.17
8	李强	5,004,900	1.03
9	上海珠池资产管理有限公司—珠池新三板灵活配置 2 期基金	4,672,000	0.96
10	汇添富基金—交通银行—交通银行股份有限公司	4,636,100	0.95

注：本基金场内基金份额（H 类基金份额）简称为“富国货币”，基金份额净值为 100.00 元，本表所列场内份额数据面值已折算为 1.00 元。

### 8.3 期末货币市场基金前十名份额持有人情况

序号	持有人类别	持有份额（份）	占总份额比例
1	银行类机构	1,535,138,177.21	7.95%
2	银行类机构	950,845,260.04	4.92%
3	银行类机构	906,087,055.74	4.69%
4	银行类机构	807,674,551.95	4.18%
5	银行类机构	754,892,654.89	3.91%
6	银行类机构	727,784,283.66	3.77%
7	银行类机构	505,767,374.74	2.62%
8	银行类机构	504,494,559.35	2.61%
9	其他机构	468,587,426.31	2.43%
10	银行类机构	287,124,016.29	1.49%

### 8.4 期末基金管理人的从业人员持有本基金的情况

项目	份额级别	持有份额总数（份）	占基金总份额比例（%）
基金管理公司所有从业人员持有本基金	富国收益宝交易型货币A	12,593.08	0.0200
	富国收益宝交易型货币B	545,699.64	0.0029
	富国收益宝交易型货币H	—	—
	合计	558,292.72	0.0029

### 8.5 期末基金管理人的从业人员持有本开放式基金份额总量区间的情况

项目	份额级别	持有基金份额总量的数量区间（万份）
本公司高级管理人员、基金投资和 研究部门负责人持有本开放式基金	富国收益宝交易型货币A	0
	富国收益宝交易型货币B	0
	富国收益宝交易型货币H	0
	合计	0
本基金基金经理持有本开放式基金	富国收益宝交易型货币A	0
	富国收益宝交易型货币B	0
	富国收益宝交易型货币H	0
	合计	0

## § 9 开放式基金份额变动

单位：份

项目	富国收益宝交易型货币 A	富国收益宝交易型货币 B	富国收益宝交易型货币 H
基金合同生效日(2015年11月24日)基金份额总额	122,371,834.45	117,123,979.15	6,866,014,000.00
报告期期初基金份额总额	66,515,220.17	18,461,602,459.94	355,100,681.73
本报告期基金总申购份额	185,064,328.53	121,976,979,257.37	226,645,537.91
减：本报告期基金总赎回份额	188,738,213.77	121,669,009,610.35	95,078,171.61
本报告期基金拆分变动份额 (份额减少以“-”填列)	—	—	—
报告期期末基金份额总额	62,841,334.93	18,769,572,106.96	486,668,048.03

注：1、红利再投资和基金转换转入作为本期申购资金的来源，统一计入本期总申购份额，基金转换转出作为本期赎回资金的来源，统一计入本期总赎回份额。  
2、本基金场内基金份额（H类基金份额）简称为“富国货币”，基金份额净值为100.00元，本表所列场内份额数据面值已折算为1.00元；场外基金份额（A类基金份额）简称为“富国收益宝交易型货币A级”，基金份额净值为1.00元；场外基金份额（B类基金份额）简称为“富国收益宝交易型货币B级”，基金份额净值为1.00元。

## § 10 重大事件揭示

### 10.1 基金份额持有人大会决议

本报告期内本基金没有召开基金份额持有人大会。

### 10.2 基金管理人、基金托管人的专门基金托管部门的重大人事变动

本报告期内本基金托管人的专门基金托管部门无重大人事变动。  
本报告期本基金管理人无重大人事变动。

### 10.3 涉及基金管理人、基金财产、基金托管业务的诉讼

本报告期无涉及基金管理人、基金资产、基金托管业务的诉讼。

### 10.4 基金投资策略的改变

本报告期本基金投资策略无改变。

### 10.5 为基金进行审计的会计师事务所情况

本报告期内基金管理人没有改聘为其审计的会计师事务所。

---

#### **10.6 管理人、托管人及其高级管理人员受稽查或处罚等情况**

本报告期内，基金管理人、基金托管人及其高级管理人员未受稽查或处罚。



## 10.7 本期基金租用证券公司交易单元的有关情况

金额单位：人民币元

券商名称	交易单元数量	债券交易		债券回购交易		应支付该券商的佣金		备注
		成交金额	占当期债券成交总额的比例 (%)	成交金额	占当期债券回购成交总额的比例 (%)	佣金	占当期佣金总量的比例 (%)	
长江证券	3	—	—	75,140,474,000.00	32.20	—	—	—
东方证券	2	—	—	—	—	—	—	—
广发证券	2	—	—	37,987,745,000.00	16.28	—	—	—
国盛证券	2	—	—	16,972,202,000.00	7.27	—	—	—
申万宏源	2	—	—	327,269,000.00	0.14	—	—	—
太平洋证券	2	—	—	35,843,813,000.00	15.36	—	—	—
新时代证券	2	—	—	15,591,000,000.00	6.68	—	—	—
银河证券	2	—	—	3,679,000.00	0.00	—	—	—
浙商证券	2	—	—	3,801,400,000.00	1.63	—	—	—
中金公司	2	—	—	32,024,700,000.00	13.72	—	—	—
中信证券	2	—	—	15,673,400,000.00	6.72	—	—	—

注：我公司对基金交易单元的选择是综合考虑券商的研究能力及其它相关因素后决定的。本报告期本基金新增券商交易单元：长江证券（720706）。

## 10.8 偏离度绝对值超过 0.5%的情况

注：本报告期内本基金无偏离度绝对值超过 0.5%的情况。

## 10.9 其他重大事件

序号	公告事项	信息披露方式	披露日期
1	富国基金管理有限公司关于提醒投资者及时上传有效身份证件照片并完善、更新身份信息以免影响业务办理的公告	规定披露媒介	2020年01月11日
2	富国基金管理有限公司关于根据《公开募集证券投资基金信息披露管理办法》修订旗下公募基金基金合同的公告	规定披露媒介	2020年01月20日

3	关于富国收益宝交易型货币市场基金暂停大额申购业务的公告	规定披露媒介	2020年01月20日
4	富国基金管理有限公司关于调整旗下基金2020年春节假期申购赎回等交易业务及清算交收安排的提示性公告	规定披露媒介	2020年02月03日
5	关于富国收益宝交易型货币市场基金暂停大额申购、定投及转换转入业务的公告	规定披露媒介	2020年02月13日
6	富国基金管理有限公司关于旗下部分上市基金增加扩位证券简称的公告	规定披露媒介	2020年03月16日
7	关于富国收益宝交易型货币市场基金暂停大额申购业务的公告	规定披露媒介	2020年03月31日
8	关于富国收益宝交易型货币市场基金暂停大额申购业务的公告	规定披露媒介	2020年04月27日
9	关于富国收益宝交易型货币市场基金暂停大额申购业务的公告	规定披露媒介	2020年06月20日

## § 11 影响投资者决策的其他重要信息

### 11.1 报告期内单一投资者持有基金份额比例达到或超过20%的情况

注：本基金本报告期无单一投资者持有基金份额达到或超过20%的情况。

## § 12 备查文件目录

备查文件名称	备查文件存放地点	备查文件查阅方式
1、中国证监会批准设立富国收益宝交易型货币市场基金的文件	中国（上海）自由贸易试验区世纪大道1196号世纪汇办公楼二座27-30层	投资者对本报告书如有疑问，可咨询本基金管理人富国基金管理有限公司。 咨询电话：95105686、4008880688（全国统一，
2、富国收益宝交易型货币市场基金基金合同		
3、富国收益宝交易型货		



<p>币市场基金托管协议</p> <p>4、中国证监会批准设立富国基金管理有限公司的文件</p> <p>5、富国收益宝交易型货币市场基金财务报表及报表附注</p> <p>6、报告期内在指定报刊上披露的各项公告</p>		<p>免长途话费)</p> <p>公 司 网 址 :</p> <p><a href="http://www.fullgoal.com.cn">http://www.fullgoal.com.cn</a></p>
--	--	---